

Einrichtungsstatistik 2022

Statistik der Diakonie Deutschland
Stand 01.01.2022

Inhalt

3 VORWORT

6 1. KRANKENHILFE

- 6 1.1 Stationäre Angebote der Krankenhilfe und Hospize
- 8 1.2 Tages- und teilstationäre Einrichtungen der Krankenhilfe
- 9 1.3 Ambulante Dienste in der Krankenhilfe und Palliative Care
- 11 1.5 Selbsthilfegruppen und Organisationen Freiwilligen Engagements

12 2. KINDER- UND JUGENDHILFE

- 12 2.1 Wohnheime und andere stationäre Angebote der Kinder- und Jugendhilfe
- 14 2.2 Angebote in Tageseinrichtungen der Jugendhilfe und Jugendberufshilfe
- 16 2.3 Beratungsstellen sowie ambulante Dienste
- 18 2.5 Selbsthilfegruppen und Organisationen Freiwilligen Engagements

19 3. FAMILIENHILFE

- 19 3.1 Wohnheime und andere stationäre Angebote der Familienhilfe
- 21 3.2 Tageseinrichtungen der Familienhilfe
- 22 3.3 Beratungsstellen sowie ambulante Dienste
- 24 3.5 Selbsthilfegruppen und Organisationen Freiwilligen Engagements

26 4. ALTENHILFE

- 26 4.1 Wohnheime/ vollstationäre Angebote mit Versorgungsvertrag (§72 SGB XI) und sonstige Wohnformen
- 28 4.2 Teilstationäre Angebote mit Versorgungsvertrag nach §72 SGB XI
- 29 4.3 Beratungsstellen sowie ambulante Dienste
- 31 4.5 Selbsthilfegruppen und Organisationen Freiwilligen Engagements und offene, gemeinwesenorientierte Altenarbeit

32 5. EINGLIEDERUNGSHILFE FÜR MENSCHEN MIT BEHINDERUNG

- 32 5.1 Wohnheime und andere stationäre Einrichtungen für Menschen mit Behinderung und/oder psychischer Erkrankung
- 34 5.2 Teilstationäre Einrichtungen für Menschen mit Behinderung und/oder psychischer Erkrankung
- 36 5.3 Beratungsstellen und ambulante Dienste für Menschen mit Behinderung und/oder psychischer Erkrankung
- 38 5.5 Selbsthilfegruppen und Organisationen Freiwilligen Engagements

39 6. HILFEN FÜR PERSONEN IN BESONDEREN SOZIALEN SITUATIONEN

- 39 6.1 Wohnheime und andere stationäre Einrichtungen der Hilfen für Personen in besonderen sozialen Situationen
- 41 6.2 Angebote in Tageseinrichtungen für Personen in besonderen sozialen Situationen
- 42 6.3 Beratungsstellen sowie ambulante Dienste
- 44 6.5 Selbsthilfegruppen und Organisationen Freiwilligen Engagements

45 7. SONSTIGE HILFEN

- 45 7.1 Sonstige Wohnheime und andere stationäre Einrichtungen
- 47 7.3 Sonstige Beratungsstellen sowie ambulante Dienste

49 8. SCHULISCHE BILDUNG, BERUFLICHE BILDUNG UND QUALIFIZIERUNG

- 49 8.4 Schulische Bildung, berufliche Bildung und Qualifizierung in sozialen Berufen

51 ZUSAMMENFASSUNG DER HILFEN

- 51 1. Krankenhilfe
- 52 2. Kinder- und Jugendhilfe
- 53 3. Familienhilfe
- 54 4. Altenhilfe
- 55 5. Eingliederungshilfe für Menschen mit Behinderung
- 56 6. Hilfen für Personen in besonderen sozialen Situationen
- 57 7. Sonstige Hilfen
- 58 8. Schulische Bildung, berufliche Bildung und Qualifizierung

59 ZUSAMMENFASSUNG DER EINRICHTUNGSARTEN

- 59 Stationäre Angebote
- 61 Teilstationäre Angebote
- 62 Beratungsstellen und ambulante Dienste
- 63 Schulische Bildung, berufliche Bildung und Qualifizierung in sozialen Berufen
- 64 Selbsthilfegruppen und Gruppen der Bürgerhilfe

65 GESAMTERGEBNIS

- 65 Zusammenfassung nach Hilfen

67 GESAMTERGEBNIS

- 67 Zusammenfassung nach Einrichtungen

69 IMPRESSUM

Dr. Wolfgang Schmitt

EINRICHTUNGSSTATISTIK

Statistik der Diakonie Deutschland Stand 01.01.2022

Einleitung

Die Statistik im Zentrum Kommunikation der Diakonie Deutschland informiert im Rahmen der Einrichtungsstatistik zuverlässig und aktuell über die der Diakonie angeschlossenen Einrichtungen und Dienste, ihre Kapazitäten sowie die in ihnen tätigen hauptamtlichen Mitarbeitenden. Weiterhin weist sie die Zahl der Vollzeitstellen in den einzelnen Arbeitsfeldern aus.

Die Daten der Einrichtungsstatistik werden über eine für die Diakonie Deutschland entwickelte webbasierte Plattform erhoben. Der Plattform liegt eine Adressdatenbank zugrunde. Darin geführt werden alle Rechtsträger sowie deren Einrichtungen, Angebote und Dienste, die Mitglied der Diakonie sind.

Die Einrichtungsstatistik ist als Vollerhebung auf Ebene der Einrichtungen und Angebote konzipiert. Die Erhebung der Einrichtungsstatistik findet in Zusammenarbeit mit den Landesverbänden turnusmäßig alle zwei Jahre statt und jeweils mit Stichtag 1. Januar.

Da sich das Interesse ergänzend auf Veränderungen im Zeitablauf richtet, ist die Einrichtungsstatistik als Langzeitstudie angelegt. Sie wird mit einem nahezu gleichen Untersuchungsdesign durchgeführt, um neben aktuellen Daten auch langfristige Entwicklungen zu dokumentieren und gute Vergleichbarkeit zu gewährleisten.

Mit der Einrichtungsstatistik zum 01.01.2016 änderte sich die Berechnungsgrundlage für die Auswertung der Einrichtungs- und Angebotsdaten. Während bis zur Einrichtungsstatistik zum 01.01.2014 nur die tatsächlichen Rückläufe ausgewertet wurden, wurden mit der aktuellen Statistik zum 01.01.2022 auf Wunsch einzelner Landesverbände und in Absprache mit allen Landesverbänden auch die Daten hochgerechnet, zu denen keine Angaben getätigt wurden. Das heißt, für fehlende Angaben der Beschäftigten- oder Kapazitätsszahl wurden in diesen Fällen Mittelwerte für die gleichen Angebotskategorien eingesetzt.

Neben der bisherigen Einteilung in stationäre und teilstationäre Einrichtungen, Beratungsstellen sowie ambulante Dienste, Bildungsstätten und Selbsthilfegruppen werden Angaben zu

den einzelnen Hilfe-Bereichen gemacht. Dazu zählen Krankenhilfe, Jugendhilfe, Familienhilfe, Altenhilfe und Eingliederungshilfe für Menschen mit Behinderung sowie die Hilfe für Personen in besonderen sozialen Situationen und die sonstigen Hilfen.

Überblick

Die Diakonie Deutschland gehört mit ihren 33.374 Angeboten und einer Kapazität von 1.176.725 Betten/Plätzen bundesweit zu den größten Trägern von Einrichtungen für die Pflege, Betreuung und Begleitung von Menschen. In diesen Einrichtungen engagieren sich etwa 627.349 qualifizierte Mitarbeiterinnen und Mitarbeiter um das Wohl ihrer Mitmenschen.¹

Nicht nur nach Anzahl der Einrichtungen und Höhe der Kapazität gehört die Diakonie zur Spitze bei den frei gemeinnützigen Anbietern, sondern auch nach der Vielfältigkeit ihres Angebotes. Auf den folgenden Seiten ist die detaillierte Auflistung des Angebotes in Zahlen und Grafiken dargestellt.

Die Gesamtzahl der Einrichtungsangebote erhöhte sich um ein Prozent. Die Anzahl der hauptamtlichen Mitarbeitenden stieg um fünf Prozent, während die der Kapazitäten um circa drei Prozent abnahm. Die Zahl der Vollzeitstellen nahm dagegen um fünf Prozent zu.

Der größte Anteil der Einrichtungen entfällt mit 38 Prozent auf den teilstationären Bereich (12.553), gefolgt von 10.359 Beratungsstellen mit einem Anteil von rund 31 Prozent. Weitere 22 Prozent der Einrichtungen sind stationär (7.404) und sieben Prozent als Selbsthilfegruppen (2.169) organisiert. Die verbleibenden drei Prozent sind die 889 Bildungsstätten der Diakonie.

Interessant ist ein genauerer Blick auf die Anteile der einzelnen Hilfsangebote am Gesamten. So stellt die Jugendhilfe mit 13.345 Einrichtungen (40 Prozent) den Hauptanteil. Der zweitgrößte Bereich ist die Altenhilfe (6.344 Einrichtungen, 19 Prozent). Für die Hilfe für Personen in besonderen sozialen Situationen wurden 4.391 Einrichtungen oder 13 Prozent gezählt, ein Anteil von fünf Prozent fällt der Familienhilfe mit

¹ Die Daten von Berlin-Brandenburg-schlesische Oberlausitz sind aus dem Jahre 2018, die von Pfalz, Württemberg und Rheinland-Westfalen-Lippe aus dem Jahre 2020.

1.623 Einrichtungen und von vier Prozent den Sonstigen Hilfen (1.344) zu. Für die Eingliederungshilfe für Menschen mit Behinderung liegt der entsprechende Wert bei 12 Prozent (4.128). Die übrigen vier Prozent entfallen auf die Krankenhilfe (1.310).

Die Kapazitäten (das Betten-/Platzangebot) verteilen sich zu 61 Prozent auf die teilstationären Einrichtungen (714.955), zu 29 Prozent auf stationäre Einrichtungen (346.139) und zu zehn Prozent auf die Ausbildungsstätten (115.631).

Den größten Anteil aller zur Verfügung stehenden Plätze stellt die Jugendhilfe (631.975), was einem Anteil von 54 Prozent entspricht. Die Altenhilfe (185.733) und die Eingliederungshilfe für Menschen mit Behinderung (151.612) haben einen Anteil von 16 Prozent bzw. 13 Prozent. Die Krankenhilfe bietet 43.714 Menschen Platz (vier Prozent) und die Hilfe für Personen in besonderen sozialen Situationen 33.595 Menschen (drei Prozent). Die Familienhilfe (9.465) und die sonstigen Hilfen (5.000) nehmen jeweils ca. ein Prozent ein.

Während über die Hälfte (53 Prozent, 332.560) der hauptamtlichen Mitarbeitenden der Diakonie in stationären Einrichtungen arbeiten, sind mehr als ein Viertel (176.548) in teilstationären Einrichtungen, 16 Prozent (99.807) in Beratungsstellen und drei Prozent in den Ausbildungsstätten (17.401) tätig.

Die Differenzierung nach Hilfebereichen zeigt folgende Verteilung der Mitarbeitenden: Die Mehrheit der Mitarbeiterinnen und Mitarbeiter arbeitet in der Altenhilfe (184.461) mit 30 Prozent und in der Kinder- und Jugendhilfe (166.077) mit 27 Prozent.

Es folgt die Krankenhilfe mit 18 Prozent (114.436). Die Eingliederungshilfe für Menschen mit Behinderung beschäftigt 17 Prozent der Mitarbeitenden (105.295), die Familienhilfe ein Prozent (8.002). Auf die Hilfen für Personen in besonderen sozialen Situationen sowie in den Bereich der sonstigen Hilfen fallen drei bzw. zwei Prozent, 18.116 bzw. 13.561.

Stationäre Einrichtungen:

Im Vergleich zum Vorjahr ist die Zahl der stationären Einrichtungen nahezu unverändert geblieben, während die Anzahl der hauptamtlichen Mitarbeitenden um drei Prozent zunahm. Gleichzeitig sank die Zahl der Betten/Plätze um fünf Prozent.

Die stationären Einrichtungen setzen sich zum überwiegenden Teil aus Einrichtungen der Altenhilfe zusammen (40 Prozent, 2.970), gefolgt von der Eingliederungshilfe für Menschen mit Behinderung (23 Prozent, 1.672), der Jugendhilfe (22 Prozent, 1.623), der Hilfen für Personen in besonderen sozialen Situationen (7 Prozent, 499), der Krankenhilfe (5 Prozent, 383) und der Familienhilfe (2 Prozent, 153). Auf sonstige stationäre Einrichtungen entfällt ein Prozent (104).

Auch in Bezug auf die Kapazität stellt die Altenhilfe mit 51 Prozent und 175.101 Betten/Plätzen das Gros. Platz zwei belegt die Eingliederungshilfe für Menschen mit Behinderung mit

19 Prozent (65.541). Die Krankenhilfe bietet 41.890 (12 Prozent) und die Jugendhilfe 25.413 (7 Prozent) Betten. Weitere zwei Prozent entfallen auf die Familienhilfe (6.980) sowie acht Prozent auf die Hilfen für Personen in besonderen sozialen Situationen (26.214) und ein Prozent auf sonstige Hilfen (5.000).

Von allen Mitarbeitenden der stationären Einrichtungen sind 33 Prozent in der Krankenhilfe (110.462) beschäftigt, 39 Prozent (130.427) arbeiten in der Altenhilfe, 19 Prozent (62.408) in der Eingliederungshilfe für Menschen mit Behinderung, sieben Prozent (23.215) in der Jugendhilfe und ein Prozent in Einrichtungen der Hilfen für Personen in besonderen sozialen Situationen (4.330). In der Familienhilfe sind 1.158 und in sonstigen Heimen weitere 560 Mitarbeiterinnen und Mitarbeiter tätig.

Teilstationäre Einrichtungen:

Gegenüber der Auswertung vom 1.1.2020 blieb die Gesamtzahl der Mitarbeitenden in teilstationären Einrichtungen nahezu konstant, während sich die Zahl der Einrichtungen um zwei Prozent und die Zahl ihrer Kapazitäten um sechs Prozent verringerte.

Im Bereich der teilstationären Einrichtungen dominieren die Jugendhilfeeinrichtungen mit 80 Prozent (9.986), gefolgt von jenen der Eingliederungshilfe für Menschen mit Behinderung mit 10 Prozent (1.219), den Hilfen für Personen in besonderen sozialen Situationen mit drei Prozent (322) und den teilstationären Altenhilfeeinrichtungen mit sieben Prozent (814). Ein Prozent entfällt auf die Familienhilfe (92) und weitere 120 teilstationäre Einrichtungen stehen in der Krankenhilfe zur Verfügung.

Der Großteil des Platzangebotes der teilstationären Einrichtungen wird von der Jugendhilfe mit 85 Prozent (606.562) bereitgestellt. Die Eingliederungshilfe für Menschen mit Behinderung hat 86.071 Plätze (12 Prozent) und die Hilfen für Personen in besonderen sozialen Situationen halten für 7.381 Menschen ein Angebot bereit (ein Prozent).

Die meisten Mitarbeitenden in den teilstationären Einrichtungen arbeiten in der Jugendhilfe (75 Prozent, 132.745), fast ein Fünftel (18 Prozent, 32.094) arbeitet in der Eingliederungshilfe für Menschen mit Behinderung. 4.949 Mitarbeiterinnen und Mitarbeiter wurden von den Einrichtungen für Personen in besonderen sozialen Situationen gemeldet, was einem Anteil von drei Prozent entspricht. Drei Prozent sind in der Altenhilfe (4.818) berufstätig. Die teilstationären Einrichtungen der Krankenhilfe meldeten 1.068 Mitarbeitende, die der Familienhilfe 874 Beschäftigte.

Schulische Bildung, berufliche Bildung und Qualifizierung:

Die Gesamtzahl der Einrichtungen für schulische und berufliche Bildung sowie Qualifizierung ist von mit 513 auf 889

gestiegen. Die Platzzahl beträgt 115.631 und die Mitarbeitendenzahl 17.401².

18 Prozent der Ausbildungsstätten zählen zu den Berufsfachschulen für Gesundheitsberufe/ Berufsfachschulen für Pflegeberufe (162), 21 Prozent zu den Förderschulen (188), 13 Prozent zu allgemein und berufsbildenden Schulen (116) und vier Prozent zu den Fachschulen der Heilerziehungspflege (31).

Die allgemein und berufsbildenden Schulen mit 27 Prozent oder 31.080 Plätzen und die Förderschulen mit 12 Prozent oder 13.968 Plätzen stellen den größten Ausbildungsbereich. Ihnen folgen mit 9 Prozent (10.818) die Berufsfachschulen für Gesundheitsberufe/ Berufsfachschulen für Pflegeberufe. Die Fachschulen für Sozialpädagogik bieten weiteren 9.977 (9 Prozent) Auszubildenden Platz, während die Fachschulen der Heilerziehungspflege 2.308 (2 Prozent) Personen ausbilden können.

Die Mitarbeitenden an den Förderschulen stellen mit 42 Prozent (7.238) den größten Mitarbeitendenanteil, zusammen mit den allgemein und berufsbildenden Schulen (4.230). In den Berufsfachschulen für Gesundheitsberufe/ Berufsfachschulen

für Pflegeberufe arbeiten 966 Personen (6 Prozent). In den Fachschulen für Sozialpädagogik sind 989 Mitarbeitende (6 Prozent) tätig und in den Fachschulen für Heilerziehungspflege 375 Mitarbeitende.

Beratungsstellen sowie ambulante Dienste:

Während die Zahl der Beratungsstellen sowie der ambulanten Dienste im Vergleich zu 2020 um vier Prozent zunahm, erhöhte sich die Gesamtzahl der dort tätigen Mitarbeitenden um sechs Prozent.

In der Altenhilfe sind im Vergleich zur letzten Einrichtungsstatistik 5 Prozent mehr Mitarbeitende beschäftigt, während die Mitarbeitendenzahl in der Familienhilfe ebenfalls um 5 Prozent anstieg. Bei der Eingliederungshilfe für Menschen mit Behinderung nahm die Zahl der Mitarbeitenden um 13 Prozent zu, während sich die Zahl der Beschäftigten in der Jugendhilfe um 4 Prozent erhöhte. Parallel dazu hat die Zahl bei den Hilfen für Personen in besonderen sozialen Situationen um 13 Prozent abgenommen.

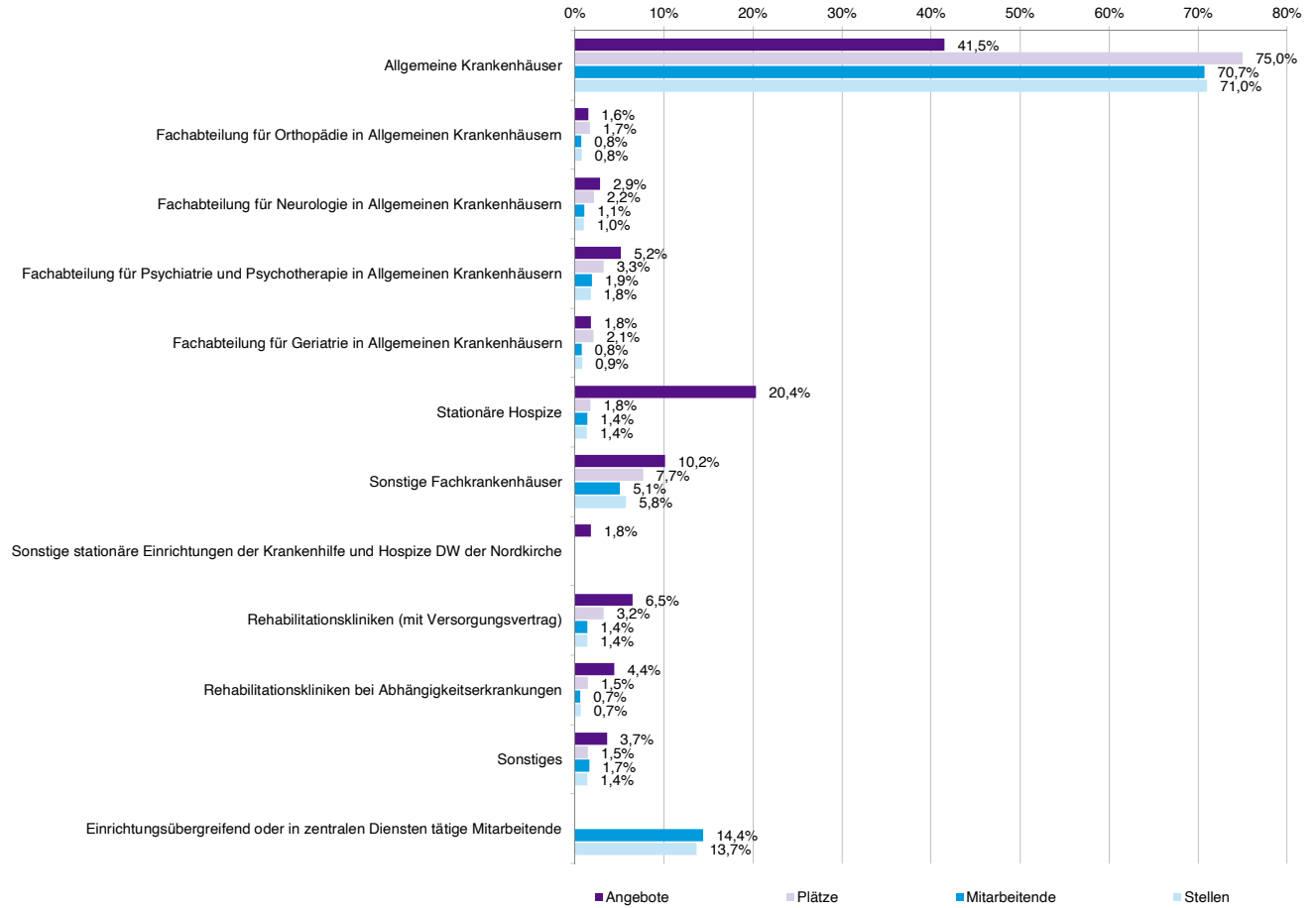
² Dies ist unter anderem auf Verschiebungen von teilstationären Einrichtungskategorien aus der Kinder- und Jugendhilfe und der sonstigen Hilfen in den Bildungsbereich zurückzuführen.

1. KRANKENHILFE

1.1 Stationäre Angebote der Krankenhilfe und Hospize

	Angebote	Plätze	Hauptamtlich Mitarbeitende			Stellen
			Vollzeit	Teilzeit	Gesamt	
1100 Allgemeine Krankenhäuser	159	31.421	40.877	37.246	78.123	59.602,56
1151 Fachabteilung für Orthopädie in Allgemeinen Krankenhäusern	6	727	393	442	835	683,00
1154 Fachabteilung für Neurologie in Allgemeinen Krankenhäusern	11	913	511	702	1.213	848,00
1157 Fachabteilung für Psychiatrie und Psychotherapie in Allgemeinen Krankenhäusern	20	1.366	790	1.353	2.143	1.515,00
1159 Fachabteilung für Geriatrie in Allgemeinen Krankenhäusern	7	897	431	448	879	744,00
1161 Stationäre Hospize	78	744	388	1.178	1.566	1.160,61
1180 Sonstige Fachkrankenhäuser	39	3.220	2.749	2.890	5.639	4.837,12
1189 Sonstige stationäre Einrichtungen der Krankenhilfe und Hospize DW der Nordkirche	7		1	9	10	8,00
1190 Rehabilitationskliniken (mit Versorgungsvertrag)	25	1.360	594	975	1.569	1.192,36
1191 Rehabilitationskliniken bei Abhängigkeitserkrankungen	17	624	353	369	722	596,16
Sonstiges	14	618	578	1.271	1.849	1.208,00
Einrichtungsübergreifend oder in zentralen Diensten tätige Mitarbeitende			9.095	6.819	15.914	11.505,45
insgesamt Stationäre Angebote der Krankenhilfe und Hospize	383	41.890	56.760	53.702	110.462	83.900,26

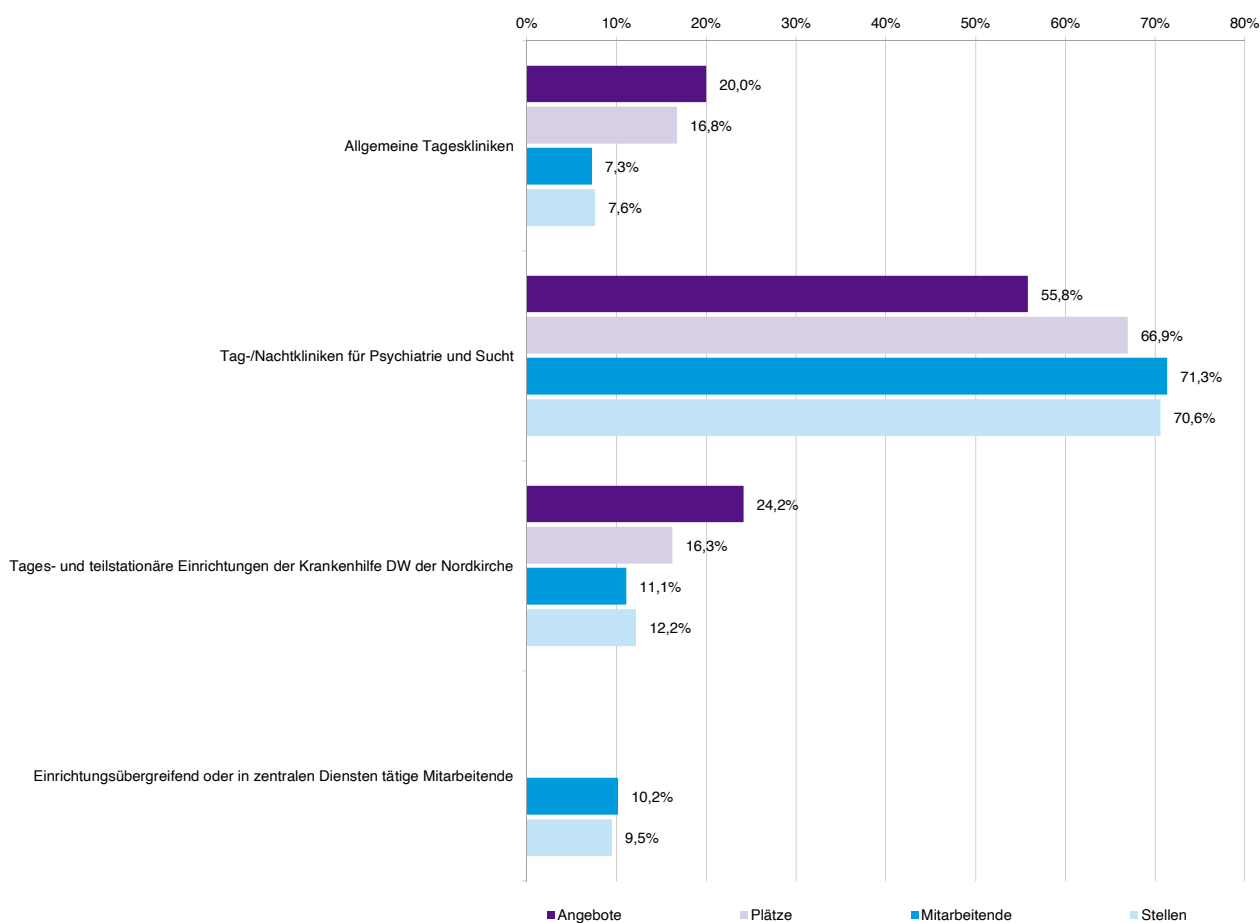
Stationäre Angebote der Krankenhilfe und Hospize



1.2 Tages- und teilstationäre Einrichtungen der Krankenhilfe

	Angebote	Plätze	Hauptamtlich Mitarbeitende			Stellen
			Vollzeit	Teilzeit	Gesamt	
1200 Allgemeine Tageskliniken	24	306	19	59	78	63,65
1201 Tag-/Nachtkliniken für Psychiatrie und Sucht	67	1.221	205	557	762	588,70
1289 Tages- und teilstationäre Einrichtungen der Krankenhilfe DW der Nordkirche	29	297	29	90	119	102,00
Einrichtungübergreifend oder in zentralen Diensten tätige Mitarbeitende			47	62	109	79,29
insgesamt Tages- und teilstationäre Angebote der Krankenhilfe	120	1.824	300	768	1.068	833,64

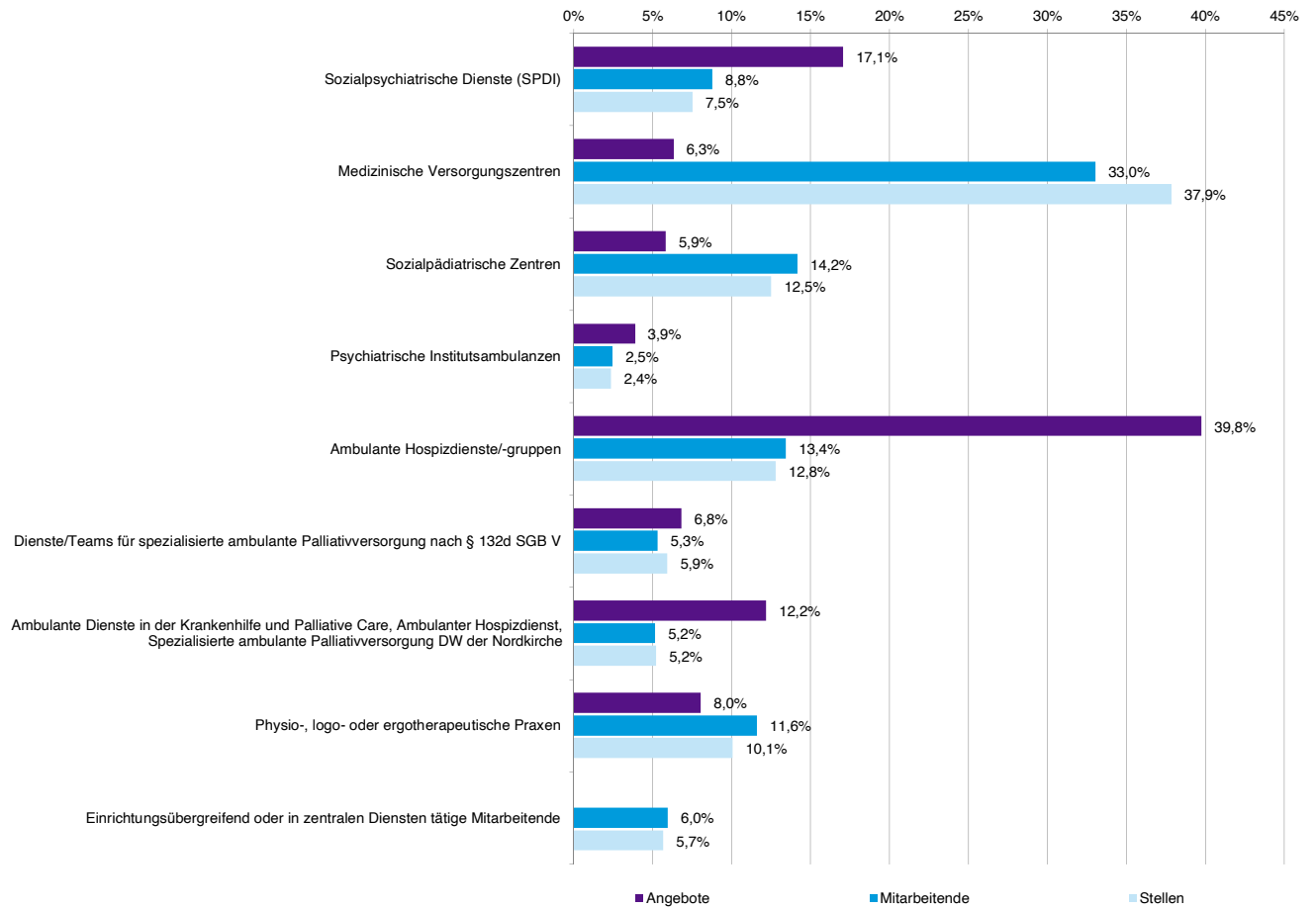
Tages- und teilstationäre Angebote der Krankenhilfe



1.3 Ambulante Dienste in der Krankenhilfe und Palliative Care

		Hauptamtlich Mitarbeitende				Stellen	
		Angebote	Plätze	Vollzeit	Teilzeit		Gesamt
1301	Sozialpsychiatrische Dienste (SPDI)	70		63	192	255	162,70
1310	Medizinische Versorgungszentren	26		464	495	959	815,94
1350	Sozialpädiatrische Zentren	24		65	347	412	269,50
1354	Psychiatrische Institutsambulanzen	16		14	58	72	51,00
1361	Ambulante Hospizdienste/-gruppen	163		85	305	390	275,77
1362	Dienste/Teams für spezialisierte ambulante Palliativversorgung nach § 132d SGB V	28		78	77	155	128,22
1389	Ambulante Dienste in der Krankenhilfe und Palliative Care, Ambulanter Hospizdienst, Spezialisierte ambulante Palliativversorgung DW der Nordkirche	50		44	106	150	113,00
1390	Physio-, logo- oder ergotherapeutische Praxen	33		78	259	337	216,96
	Einrichtungübergreifend oder in zentralen Diensten tätige Mitarbeitende			58	115	173	122,59
insgesamt Ambulante Dienste in der Krankenhilfe und Palliative Care		410		949	1.954	2.903	2.155,68

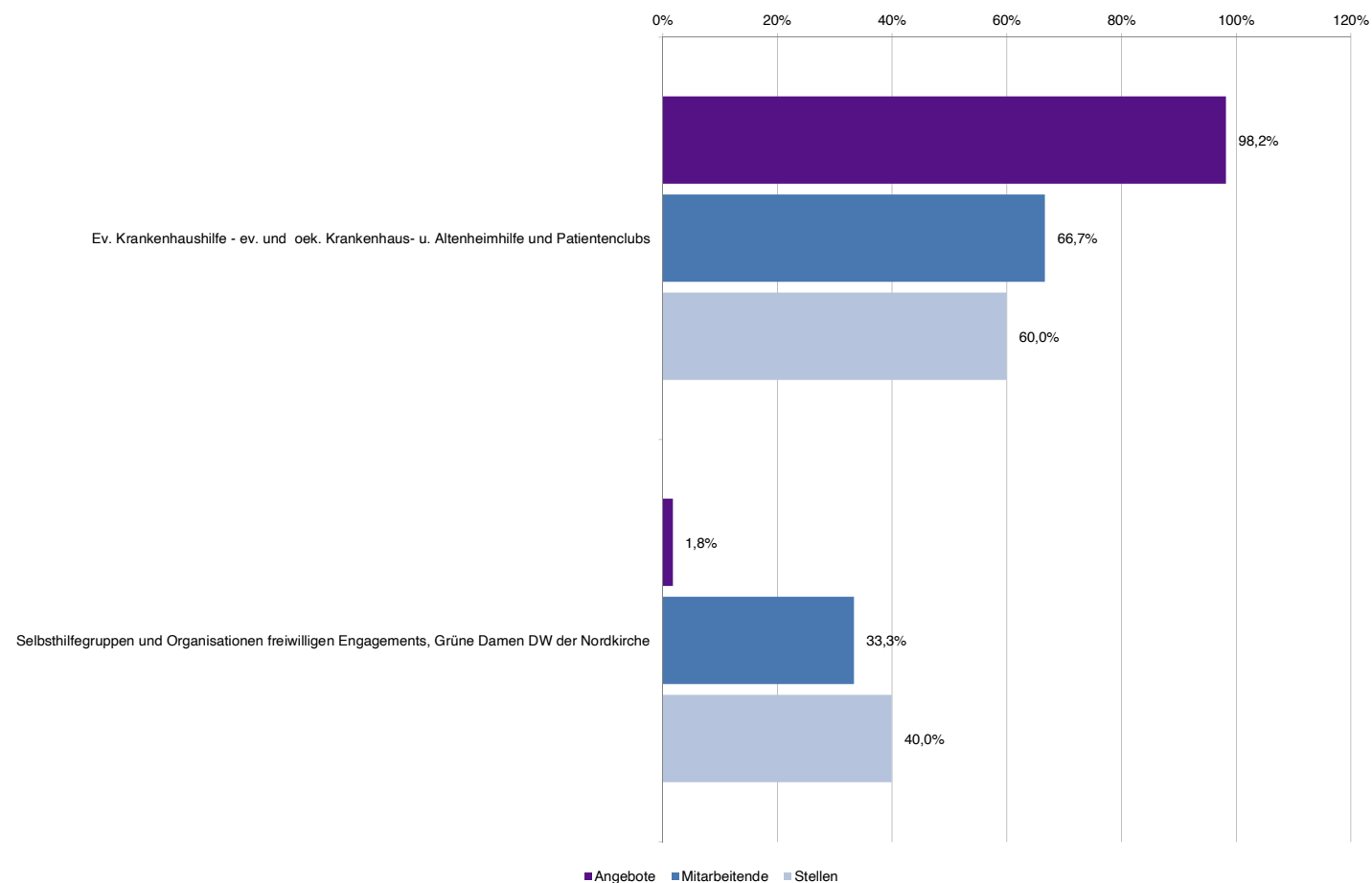
Ambulante Dienste in der Krankenhilfe und Palliative Care



1.5 Selbsthilfegruppen und Organisationen Freiwilligen Engagements

		Hauptamtlich Mitarbeitende				
		Angebote	Plätze	Vollzeit	Teilzeit	Stellen
1500	Ev. Krankenhaushilfe - ev. und oek. Krankenhaus- u. Altenheimhilfe und Patientencclubs	390			2	1,50
1589	Selbsthilfegruppen und Organisationen freiwilligen Engagements, Grüne Damen DW der Nordkirche	7			1	1,00
insgesamt Selbsthilfegruppen und Organisationen Freiwilligen Engagements		397			3	2,50
Gesamtsumme	Krankenhilfe	1.310	43.714	58.009	56.427	86.892,08

Selbsthilfegruppen und Organisationen Freiwilligen Engagements

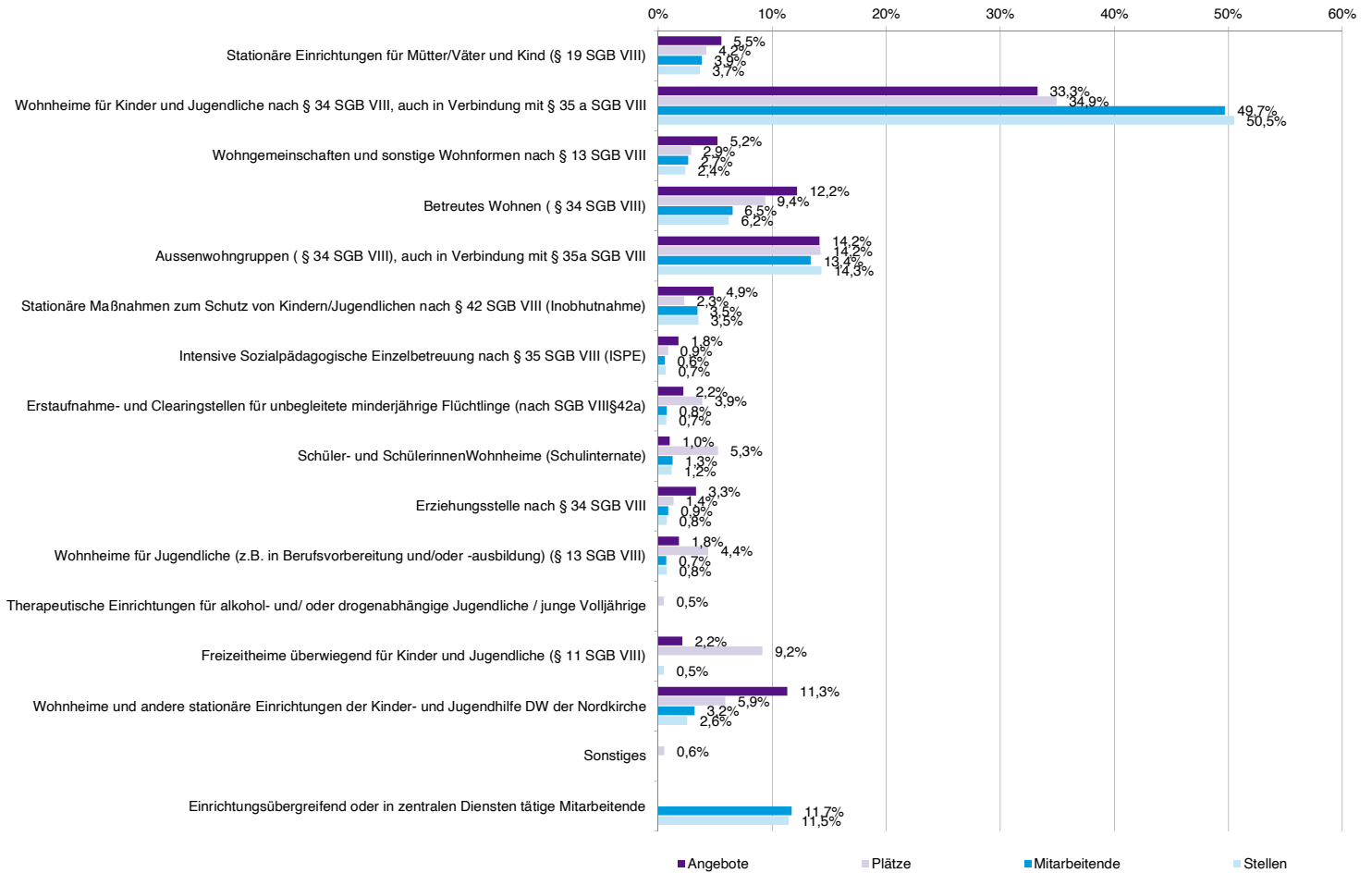


2. KINDER- UND JUGENDHILFE

2.1 Wohnheime und andere stationäre Angebote der Kinder- und Jugendhilfe

	Angebote	Plätze	Hauptamtlich Mitarbeitende			Stellen	
			Vollzeit	Teilzeit	Gesamt		
2100	Stationäre Einrichtungen für Mütter/Väter und Kind (§ 19 SGB VIII)	90	1.076	291	606	897	664,30
2102	Wohnheime für Kinder und Jugendliche nach § 34 SGB VIII, auch in Verbindung mit § 35 a SGB VIII	540	8.880	5.990	5.555	11.545	9.101,73
2122	Wohngemeinschaften und sonstige Wohnformen nach § 13 SGB VIII	85	735	290	326	616	433,20
2123	Betreutes Wohnen (§ 34 SGB VIII)	198	2.388	647	869	1.516	1.121,68
2124	Aussenwohngruppen (§ 34 SGB VIII), auch in Verbindung mit § 35a SGB VIII	230	3.618	1.718	1.396	3.114	2.579,30
2125	Stationäre Maßnahmen zum Schutz von Kindern/Jugendlichen nach § 42 SGB VIII (Inobhutnahme)	79	584	423	382	805	638,71
2126	Intensive Sozialpädagogische Einzelbetreuung nach § 35 SGB VIII (ISPE)	29	224	79	62	141	125,04
2127	Erstaufnahme- und Clearingstellen für unbegleitete minderjährige Flüchtlinge (nach SGB VIII§42a)	36	993	101	83	184	130,84
2130	Schüler- und SchülerinnenWohnheime (Schulinternate)	17	1.343	149	149	298	218,00
2132	Erziehungsstelle nach § 34 SGB VIII	54	344	95	114	209	139,51
2133	Wohnheime für Jugendliche (z.B. in Berufsvorbereitung und/oder -ausbildung) (§ 13 SGB VIII)	30	1.117	96	74	170	143,00
2140	Therapeutische Einrichtungen für alkohol- und/ oder drogenabhängige Jugendliche / junge Volljährige	8	134	71	16	87	81,60
2150	Freizeitheime überwiegend für Kinder und Jugendliche (§ 11 SGB VIII)	35	2.327	48	58	106	90,50
2189	Wohnheime und andere stationäre Einrichtungen der Kinder- und Jugendhilfe DW der Nordkirche	184	1.506	284	465	749	463,00
	Sonstiges	8	144	26	31	57	20,50
	Einrichtungsübergreifend oder in zentralen Diensten tätige Mitarbeitende			1.537	1.184	2.721	2.067,16
insgesamt Wohnheime und andere stationäre Angebote der Kinder- und Jugendhilfe		1.623	25.413	11.845	11.370	23.215	18.018,07

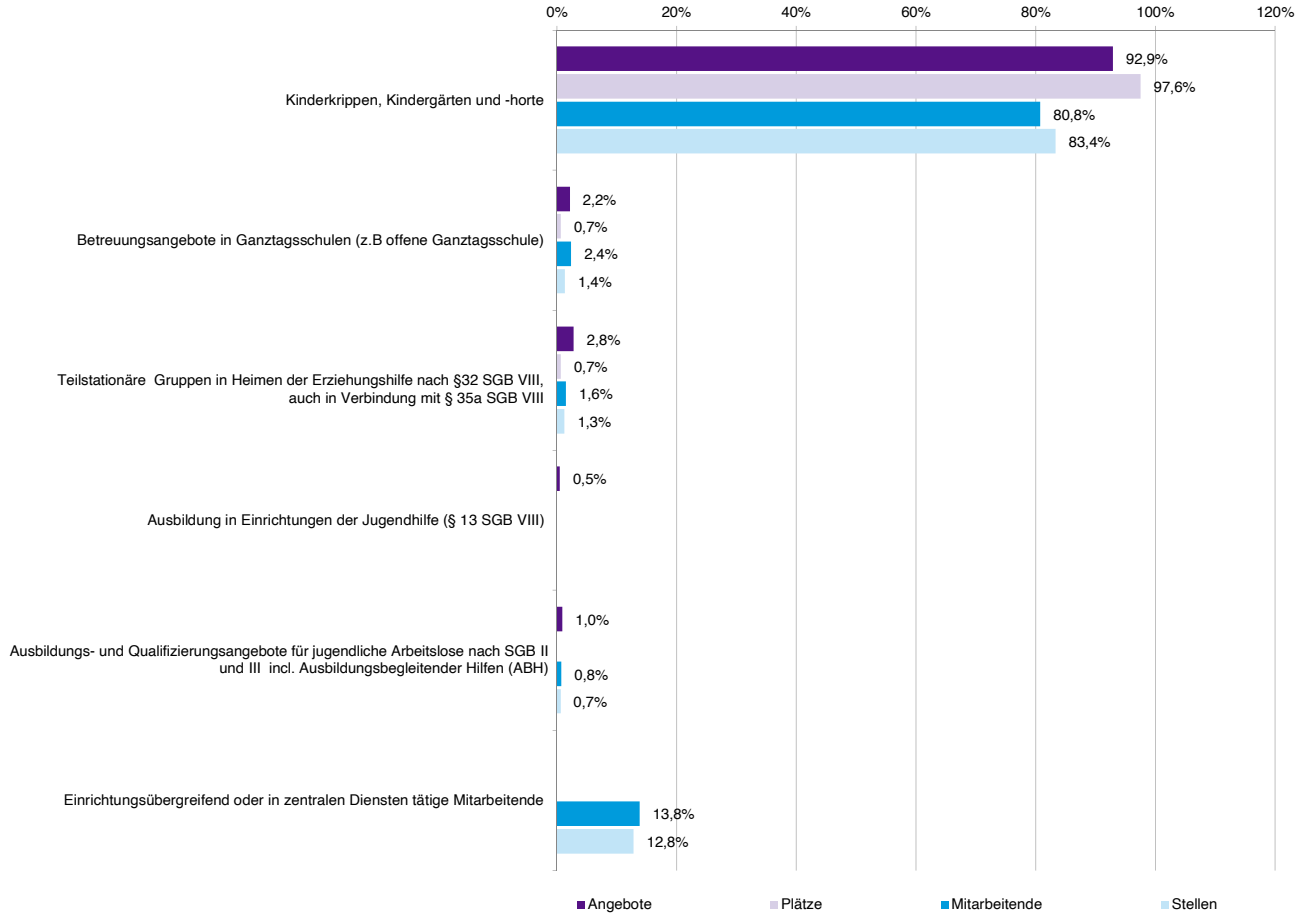
Wohnheime und andere stationäre Angebote der Kinder- und Jugendhilfe



2.2 Angebote in Tageseinrichtungen der Jugendhilfe und Jugendberufshilfe

	Angebote	Plätze	Hauptamtlich Mitarbeitende			Stellen	
			Vollzeit	Teilzeit	Gesamt		
2200	Kinderkrippen, Kindergärten und -horte	9.278	591.793	33.234	73.974	107.208	103.084,66
2220	Betreuungsangebote in Ganztagschulen (z.B offene Ganztagschule)	219	4.368	322	2.890	3.212	1.728,98
2250	Teilstationäre Gruppen in Heimen der Erziehungshilfe nach §32 SGB VIII, auch in Verbindung mit § 35a SGB VIII	283	3.987	805	1.255	2.060	1.564,86
2270	Jugendbildungsstätten, Einrichtungen der örtlichen Erholungshilfe (Stadtranderholung/Waldheime)	28	2.197	54	148	202	136,36
2280	Ausbildung in Einrichtungen der Jugendhilfe (§ 13 SGB VIII)	50	867	235	265	500	391,00
2285	Ausbildungs- und Qualifizierungsangebote für jugendliche Arbeitslose nach SGB II und III incl. Ausbildungsbegleitender Hilfen (ABH)	98	2.819	496	502	998	804,86
2289	Sonstige Tageseinrichtungen der Jugendhilfe und Jugendberufshilfe DW der Nordkirche	28	531	80	110	190	40,00
	Sonstiges	2		12	12	24	18,00
	Einrichtungübergreifend oder in zentralen Diensten tätige Mitarbeitende			6.536	11.815	18.351	15.887,84
insgesamt Angebote in Tageseinrichtungen der Jugendhilfe und Jugendberufshilfe		9.986	606.562	41.774	90.971	132.745	123.656,56

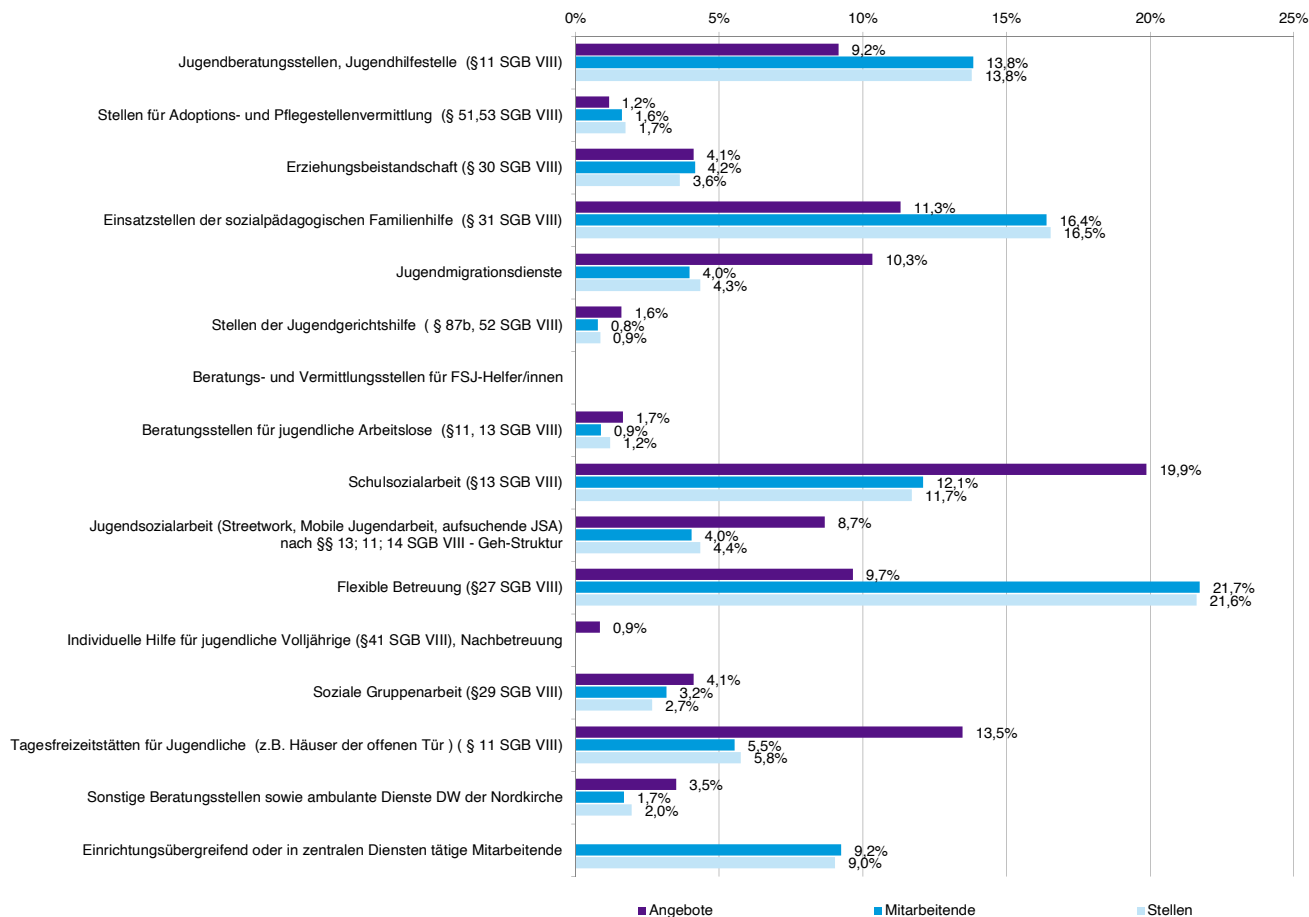
Angebote in Tageseinrichtungen der Jugendhilfe und Jugendberufshilfe



2.3 Beratungsstellen sowie ambulante Dienste

		Angebote	Plätze	Hauptamtlich Mitarbeitende		Gesamt	Stellen
				Vollzeit	Teilzeit		
2300	Jugendberatungsstellen, Jugendhilfestelle (§11 SGB VIII)	149		466	894	1.360	920,64
2301	Stellen für Adoptions- und Pflegestellenvermittlung (§ 51,53 SGB VIII)	19		67	93	160	116,47
2302	Erziehungsbeistandschaft (§ 30 SGB VIII)	67		107	302	409	242,40
2303	Einsatzstellen der sozialpädagogischen Familienhilfe (§ 31 SGB VIII)	184		406	1.205	1.611	1.103,40
2310	Jugendmigrationsdienste	168		153	238	391	289,90
2315	Stellen der Jugendgerichtshilfe (§ 87b, 52 SGB VIII)	26		30	47	77	57,82
2318	Beratungs- und Vermittlungsstellen für FSJ-Helfer/innen	7		6	40	46	25,20
2320	Beratungsstellen für jugendliche Arbeitslose (§11, 13 SGB VIII)	27		44	43	87	80,64
2321	Schulsozialarbeit (§13 SGB VIII)	323		261	928	1.189	781,51
2322	Jugendsozialarbeit (Streetwork, Mobile Jugendarbeit, aufsuchende JSA) nach §§ 13; 11; 14 SGB VIII - Geh-Struktur	141		149	248	397	290,46
2324	Flexible Betreuung (§27 SGB VIII)	157		621	1.512	2.133	1.442,90
2325	Individuelle Hilfe für jugendliche Volljährige (§41 SGB VIII), Nachbetreuung	14		14	16	30	24,50
2326	Soziale Gruppenarbeit (§29 SGB VIII)	67		52	259	311	178,11
2340	Tagesfreizeitstätten für Jugendliche (z.B. Häuser der offenen Tür) (§ 11 SGB VIII)	219		177	367	544	383,80
2389	Sonstige Beratungsstellen sowie ambulante Dienste DW der Nordkirche	57		67	100	167	131,00
	Einrichtungsübergreifend oder in zentralen Diensten tätige Mitarbeitende			309	599	908	603,48
insgesamt Beratungsstellen sowie ambulante Dienste		1.625		2.929	6.891	9.820	6.672,23

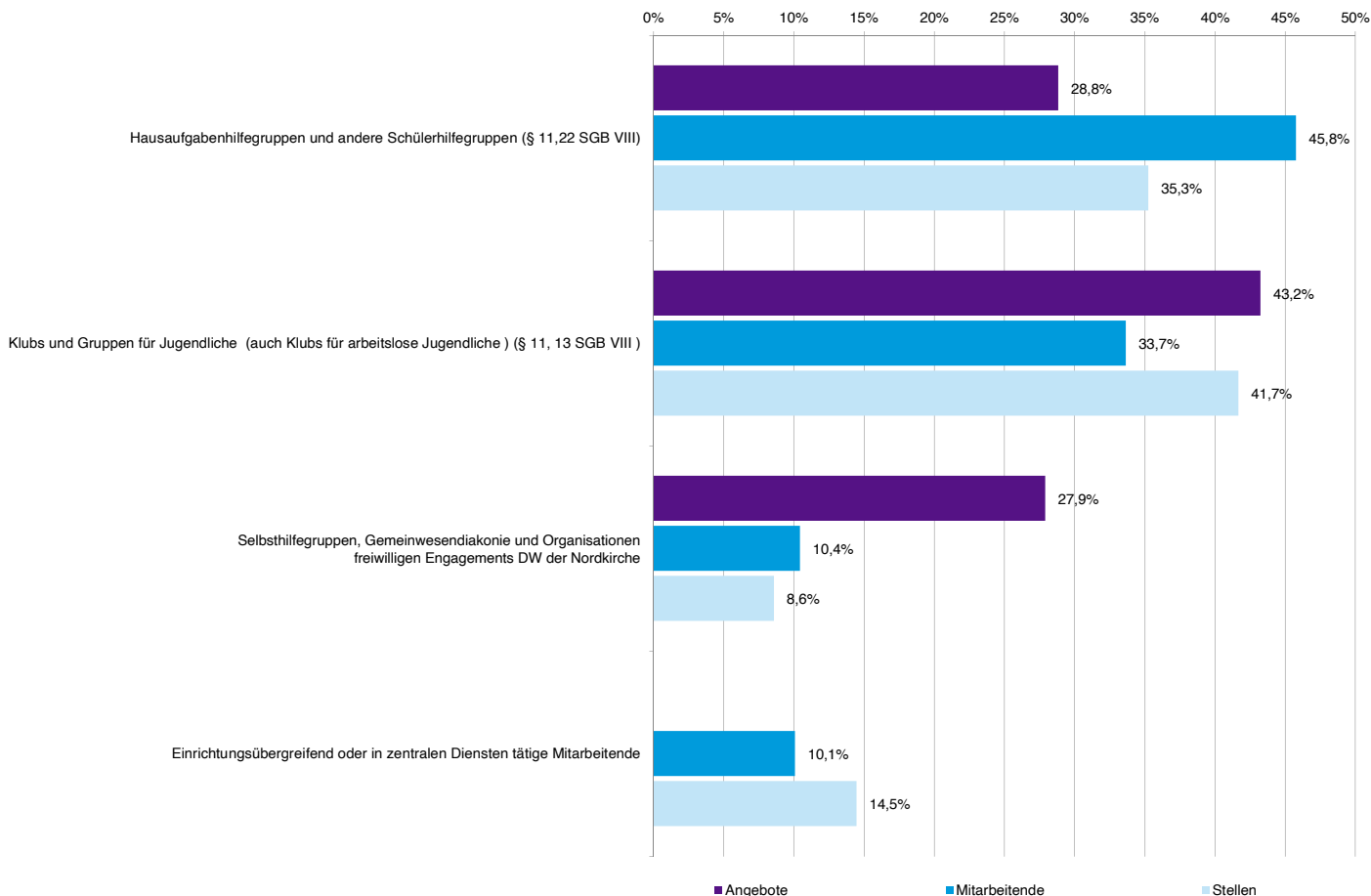
Beratungsstellen sowie ambulante Dienste



2.5 Selbsthilfegruppen und Organisationen Freiwilligen Engagements

		Hauptamtlich Mitarbeitende				Stellen	
	Angebote	Plätze	Vollzeit	Teilzeit	Gesamt		
2500	Hausaufgabenhilfegruppen und andere Schülerhilfegruppen (§ 11,22 SGB VIII)	32		18	118	136	57,52
2501	Klubs und Gruppen für Jugendliche (auch Klubs für arbeitslose Jugendliche) (§ 11, 13 SGB VIII)	48		34	66	100	67,96
2589	Selbsthilfegruppen, Gemeinwesendiakonie und Organisationen freiwilligen Engagements DW der Nordkirche	31		6	25	31	14,00
	Einrichtungübergreifend oder in zentralen Diensten tätige Mitarbeitende			9	21	30	23,61
insgesamt Selbsthilfegruppen und Organisationen Freiwilligen Engagements		111		67	230	297	163,09
Gesamtsumme	Kinder- und Jugendhilfe	13.345	631.975	56.615	109.462	166.077	148.509,95

Selbsthilfegruppen und Organisationen Freiwilligen Engagements

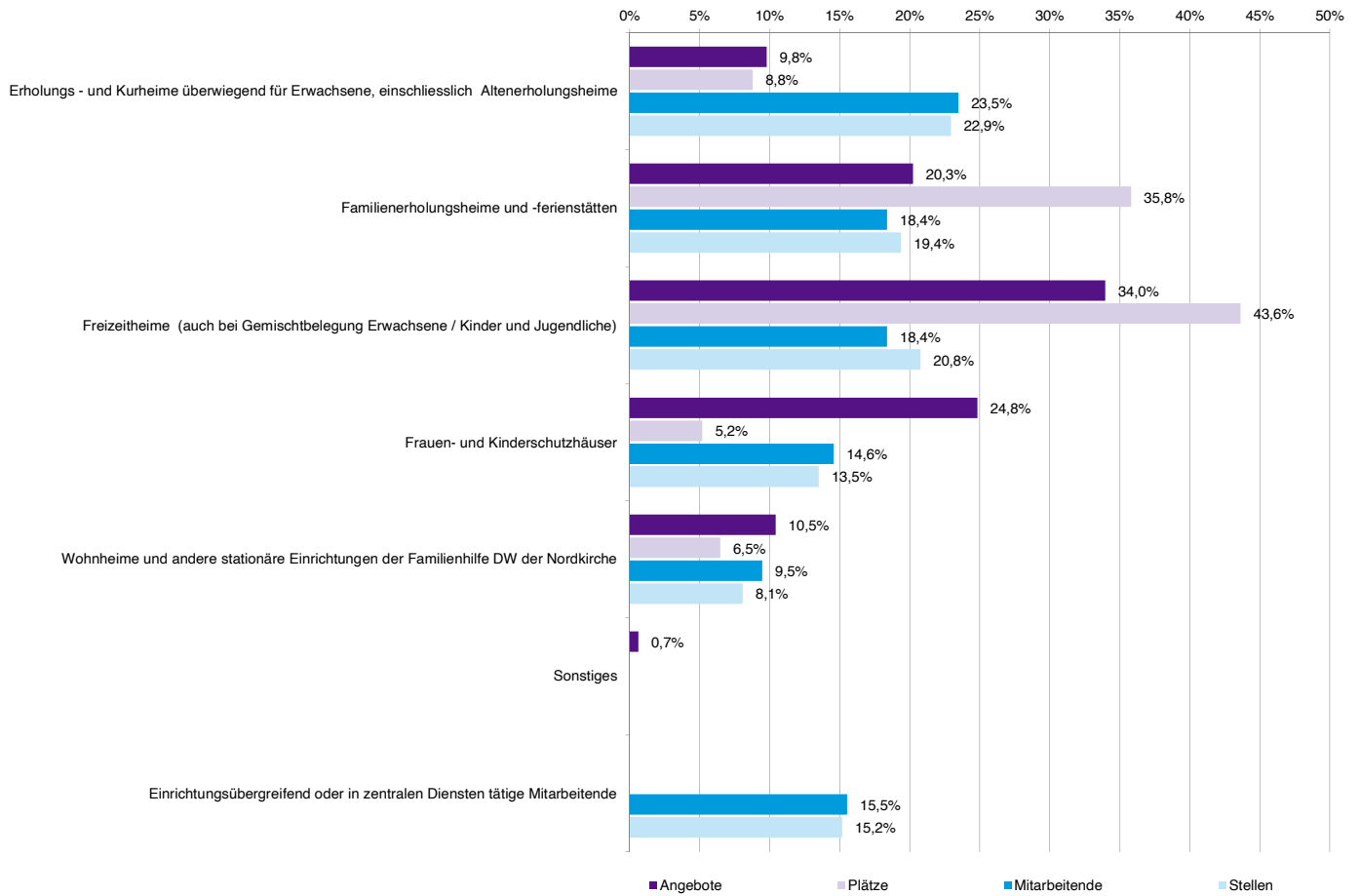


3. FAMILIENHILFE

3.1 Wohnheime und andere stationäre Angebote der Familienhilfe

	Angebote	Plätze	Hauptamtlich Mitarbeitende			Stellen
			Vollzeit	Teilzeit	Gesamt	
3110 Erholungs - und Kurheime überwiegend für Erwachsene, einschliesslich Altenerholungsheime	15	616	116	156	272	215,42
3120 Familienerholungsheime und -ferienstätten	31	2.501	106	107	213	182,25
3130 Freizeitheime (auch bei Gemischtbelegung Erwachsene / Kinder und Jugendliche)	52	3.046	84	129	213	195,00
3140 Frauen- und Kinderschutzhäuser	38	363	38	131	169	126,72
3189 Wohnheime und andere stationäre Einrichtungen der Familienhilfe DW der Nordkirche	16	454	14	96	110	76,00
Sonstiges	1		1		1	1,00
Einrichtungsübergreifend oder in zentralen Diensten tätige Mitarbeitende			76	104	180	142,45
insgesamt Wohnheime und andere stationäre Angebote der Familienhilfe	153	6.980	435	723	1.158	938,84

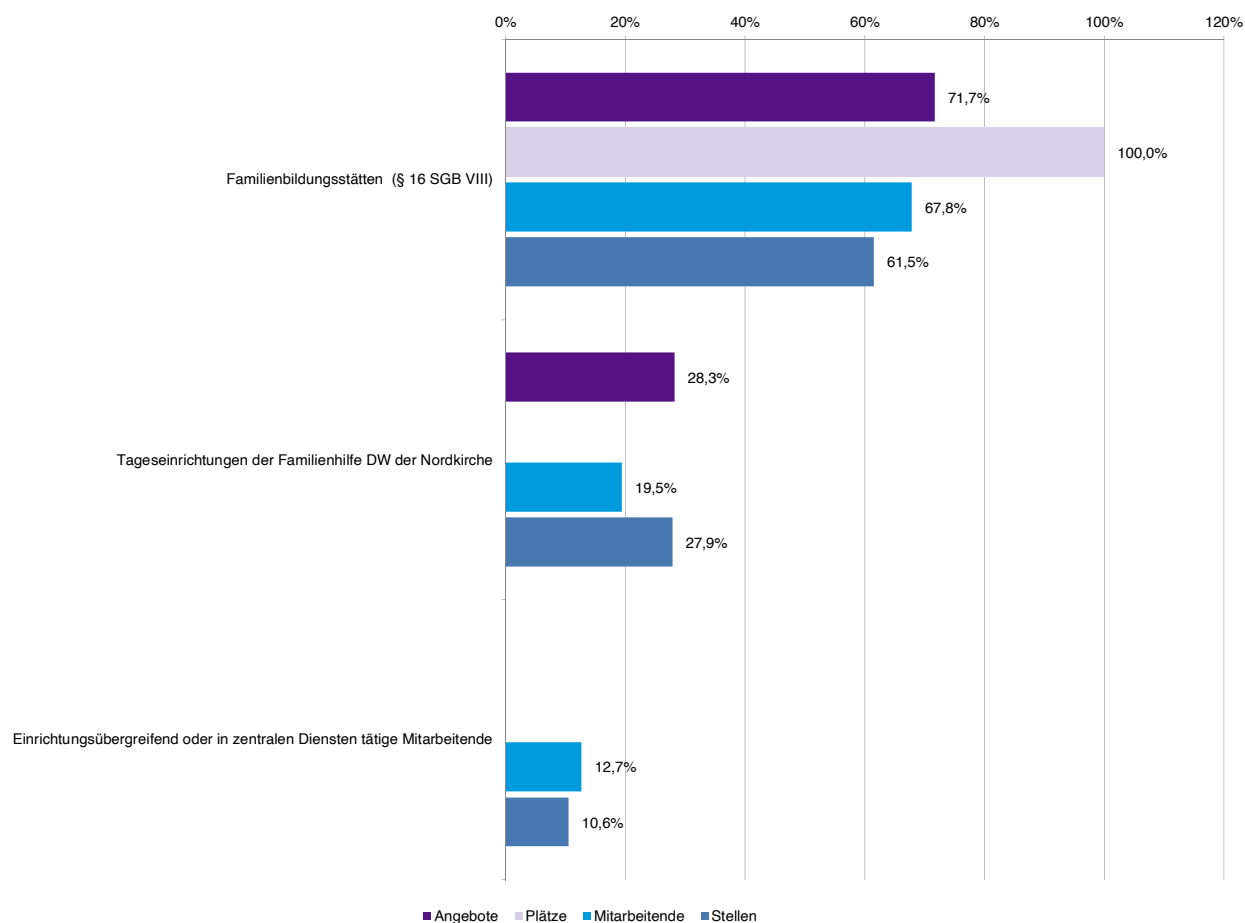
Wohnheime und andere stationäre Angebote der Familienhilfe



3.2 Tageseinrichtungen der Familienhilfe

		Hauptamtlich Mitarbeitende					
		Angebote	Plätze	Vollzeit	Teilzeit	Gesamt	Stellen
3200	Familienbildungsstätten (§ 16 SGB VIII)	66	2.485	88	505	593	336,92
3289	Tageseinrichtungen der Familienhilfe DW der Nordkirche	26		16	154	170	153,00
	Einrichtungübergreifend oder in zentralen Diensten tätige Mitarbeitende			17	94	111	57,84
insgesamt Tageseinrichtungen der Familienhilfe		92	2.485	121	753	874	547,76

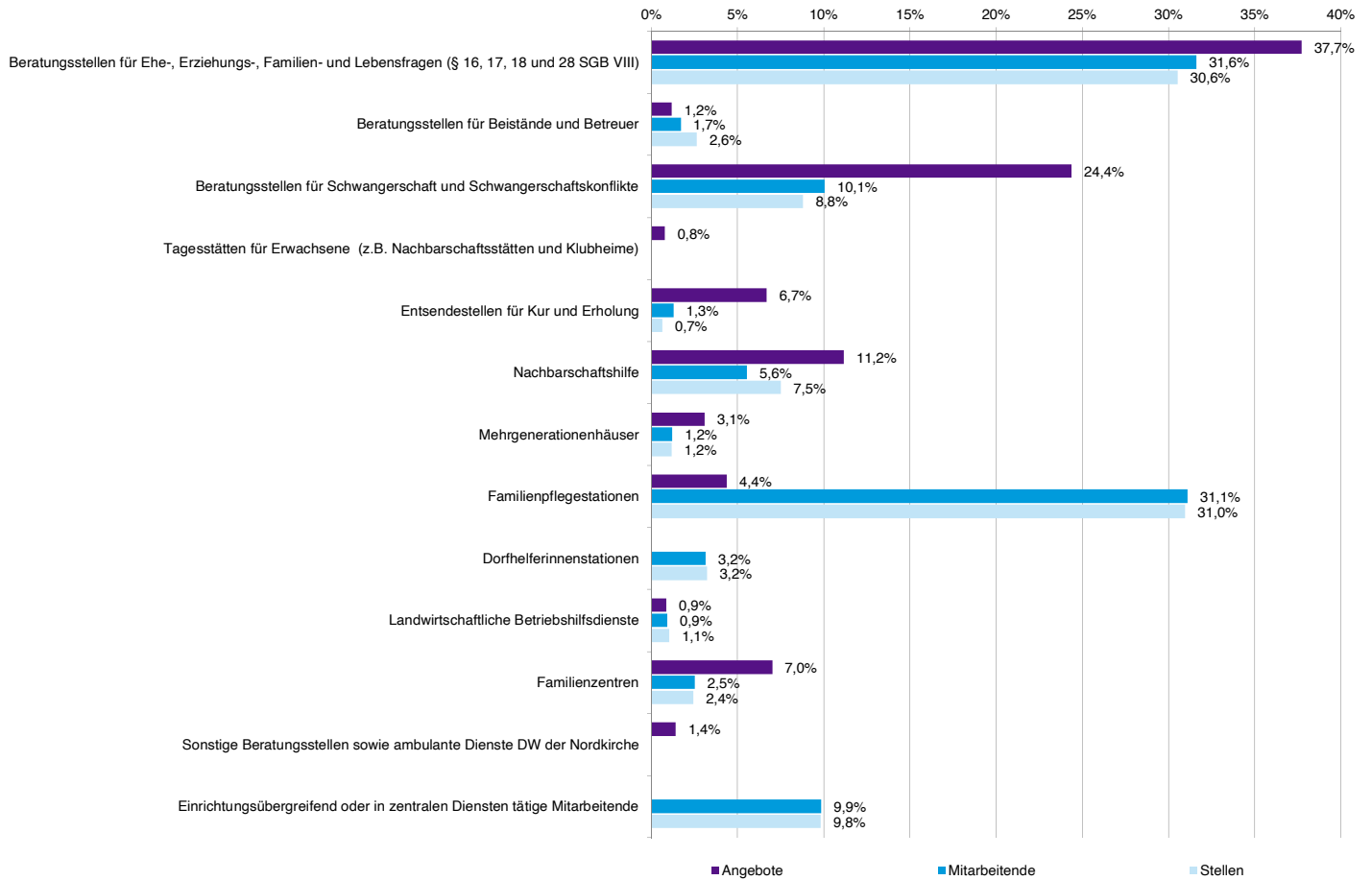
Tageseinrichtungen der Familienhilfe



3.3 Beratungsstellen sowie ambulante Dienste

		Angebote	Plätze	Hauptamtlich Mitarbeitende			Stellen
				Vollzeit	Teilzeit	Gesamt	
3300	Beratungsstellen für Ehe-, Erziehungs-, Familien- und Lebensfragen (§ 16, 17, 18 und 28 SGB VIII)	472		309	1.503	1.812	1.130,42
3301	Beratungsstellen für Beistände und Betreuer	15		85	14	99	98,00
3302	Beratungsstellen für Schwangerschaft und Schwangerschaftskonflikte	305		46	531	577	326,40
3303	Tagesstätten für Erwachsene (z.B. Nachbarschaftsstätten und Klubheime)	10			8	8	5,60
3305	Entsendestellen für Kur und Erholung	84		9	67	76	24,60
3310	Nachbarschaftshilfe	140		27	292	319	278,80
3312	Beratungsstellen für Krebskranke	6		1	10	11	6,00
3320	Mehrgenerationenhäuser	39		3	68	71	44,85
3340	Familienpflegestationen	55		80	1.702	1.782	1.145,92
3350	Dorfhelferinnenstationen	5		55	126	181	120,00
3351	Landwirtschaftliche Betriebshilfsdienste	11		19	35	54	39,00
3370	Familienzentren	88		29	116	145	90,44
3389	Sonstige Beratungsstellen sowie ambulante Dienste DW der Nordkirche	18		8	11	19	17,00
	Sonstiges	3		6	3	9	9,00
	Einrichtungsübergreifend oder in zentralen Diensten tätige Mitarbeitende			104	461	565	363,70
insgesamt Beratungsstellen sowie ambulante Dienste		1.251		781	4.947	5.728	3.699,73

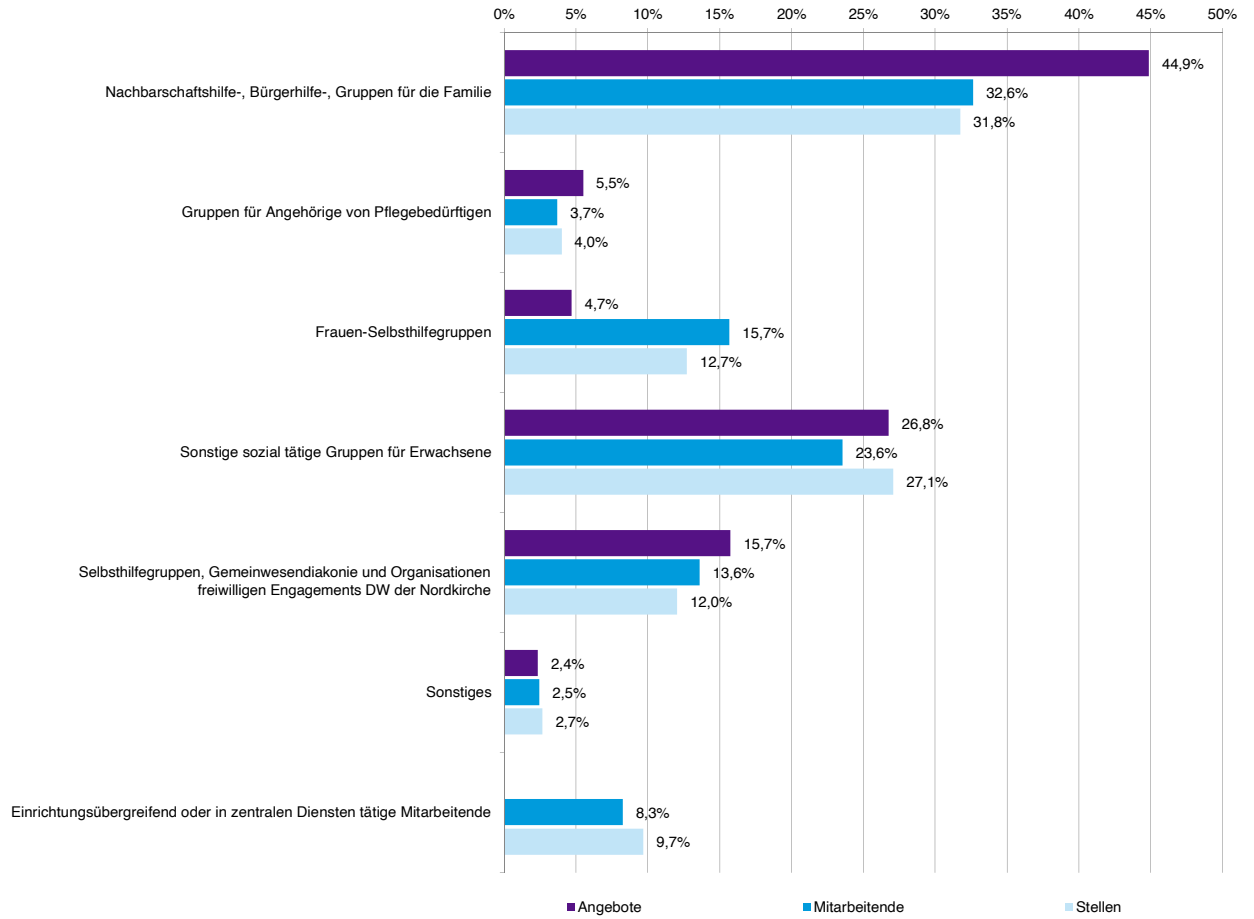
Beratungsstellen sowie ambulante Dienste



3.5 Selbsthilfegruppen und Organisationen Freiwilligen Engagements

		Hauptamtlich Mitarbeitende				Stellen	
		Angebote	Plätze	Vollzeit	Teilzeit		Gesamt
3500	Nachbarschaftshilfe-, Bürgerhilfe-, Gruppen für die Familie	57		7	72	79	47,47
3504	Gruppen für Angehörige von Pflegebedürftigen	7			9	9	6,00
3506	Frauen-Selbsthilfegruppen	6		7	31	38	19,00
3509	Sonstige sozial tätige Gruppen für Erwachsene	34		21	36	57	40,52
3589	Selbsthilfegruppen, Gemeinwesendiakonie und Organisationen freiwilligen Engagements DW der Nordkirche	20		1	32	33	18,00
	Sonstiges	3			6	6	4,00
Einrichtungübergreifend oder in zentralen Diensten tätige Mitarbeitende				6	14	20	14,48
insgesamt Selbsthilfegruppen und Organisationen Freiwilligen Engagements		127		42	200	242	149,47
Gesamtsumme	Familienhilfe	1.623	9.465	1.379	6.623	8.002	5.335,80

Selbsthilfegruppen und Organisationen Freiwilligen Engagements

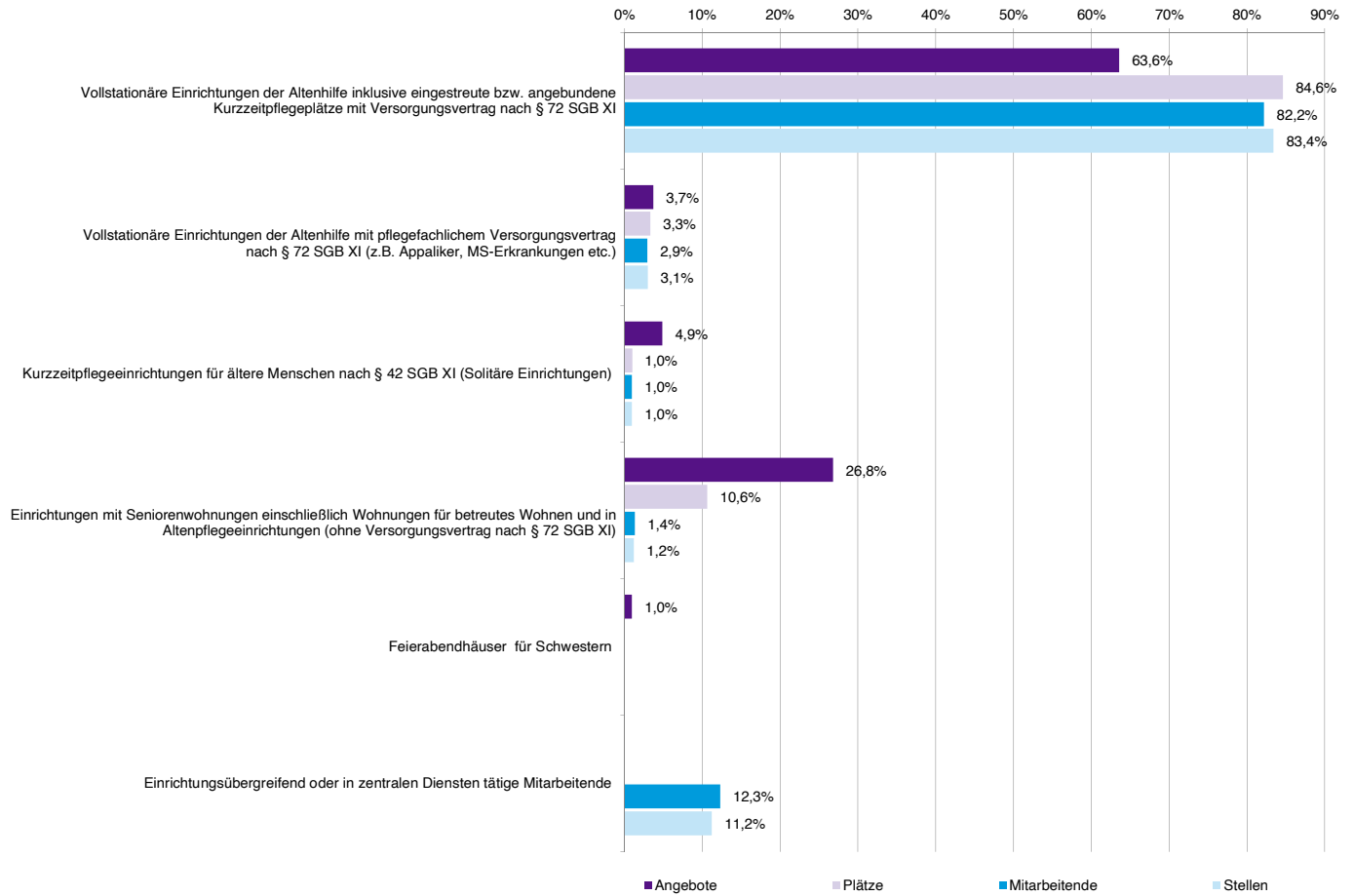


4. ALTENHILFE

4.1 Wohnheime/ vollstationäre Angebote mit Versorgungsvertrag (§72 SGB XI) und sonstige Wohnformen

	Angebote	Plätze	Hauptamtlich Mitarbeitende			Stellen
			Vollzeit	Teilzeit	Gesamt	
4100 Vollstationäre Einrichtungen der Altenhilfe inklusive eingestreute bzw. angebundene Kurzzeitpflegeplätze mit Versorgungsvertrag nach § 72 SGB XI	1.889	148.190	28.935	78.318	107.253	83.274,73
4110 Vollstationäre Einrichtungen der Altenhilfe mit pflegefachlichem Versorgungsvertrag nach § 72 SGB XI (z.B. Appaliker, MS-Erkrankungen etc.)	110	5.859	1.227	2.610	3.837	3.045,50
4120 Kurzzeitpflegeeinrichtungen für ältere Menschen nach § 42 SGB XI (Solitäre Einrichtungen)	145	1.759	318	974	1.292	955,80
4123 Einrichtungen mit Seniorenwohnungen einschließlich Wohnungen für betreutes Wohnen und in Altenpflegeeinrichtungen (ohne Versorgungsvertrag nach § 72	796	18.628	405	1.391	1.796	1.230,25
4140 Feierabendhäuser für Schwestern	29	665	48	120	168	123,40
Sonstiges	1					
Einrichtungübergreifend oder in zentralen Diensten tätige Mitarbeitende			5.035	11.046	16.081	11.204,67
Insgesamt Wohnheime/ vollstationäre Angebote mit Versorgungsvertrag (§72 SGB XI) und sonstige Wohnformen	2.970	175.101	35.968	94.459	130.427	99.834,35

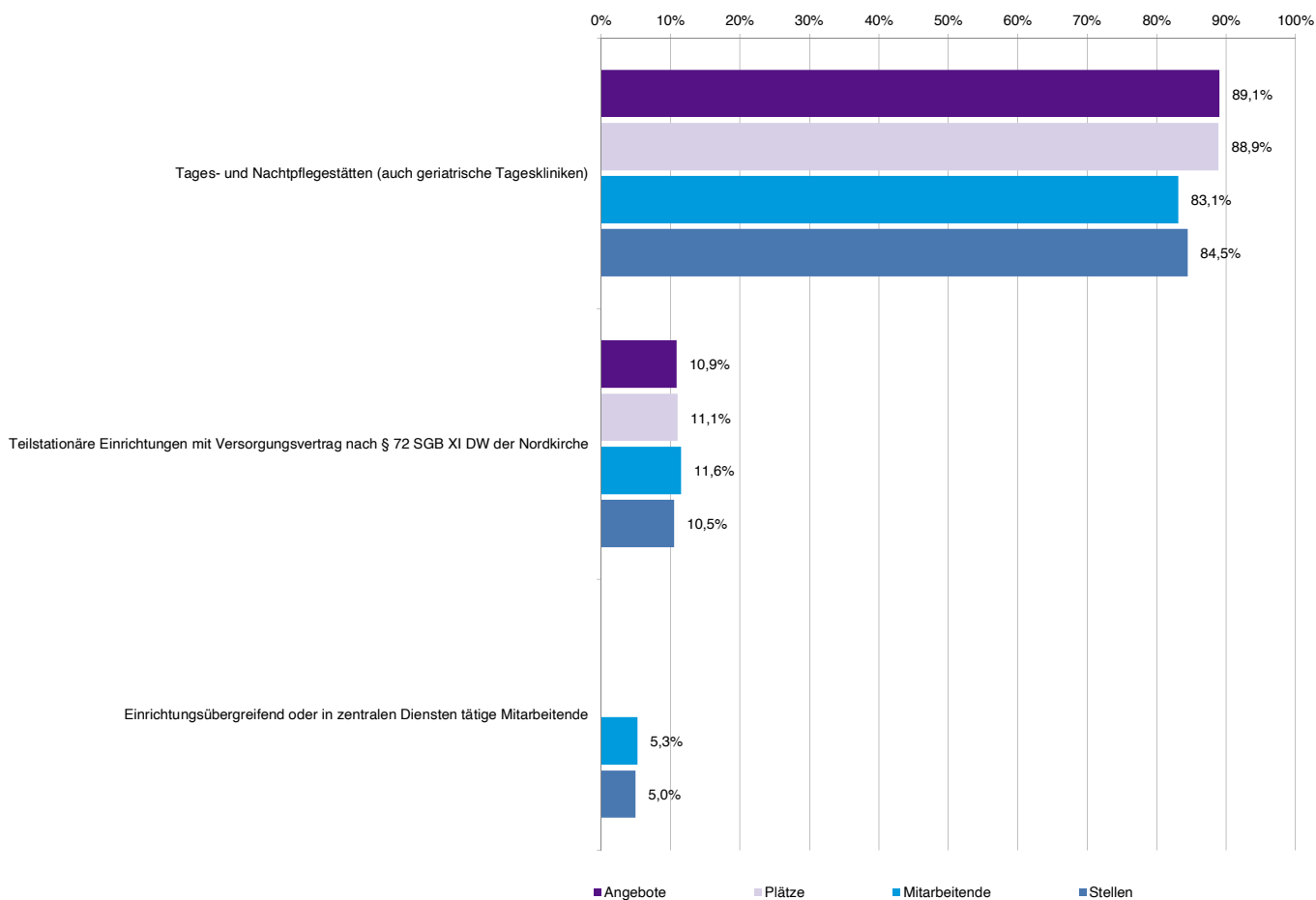
Wohnheime / vollstationäre Angebote mit Versorgungsvertrag (§72 SGB XI) und sonstige Wohnformen



4.2 Teilstationäre Angebote mit Versorgungsvertrag nach §72 SGB XI

	Angebote	Plätze	Hauptamtlich Mitarbeitende		Gesamt	Stellen
			Vollzeit	Teilzeit		
4210 Tages- und Nachtpflegestätten (auch geriatrische Tageskliniken)	725	9.457	591	3.414	4.005	2.648,03
4289 Teilstationäre Einrichtungen mit Versorgungsvertrag nach § 72 SGB XI DW der Nordkirche	89	1.175	47	511	558	330,00
Einrichtungübergreifend oder in zentralen Diensten tätige Mitarbeitende			35	220	255	157,29
insgesamt Teilstationäre Angebote mit Versorgungsvertrag nach §72 SGB XI	814	10.632	673	4.145	4.818	3.135,32

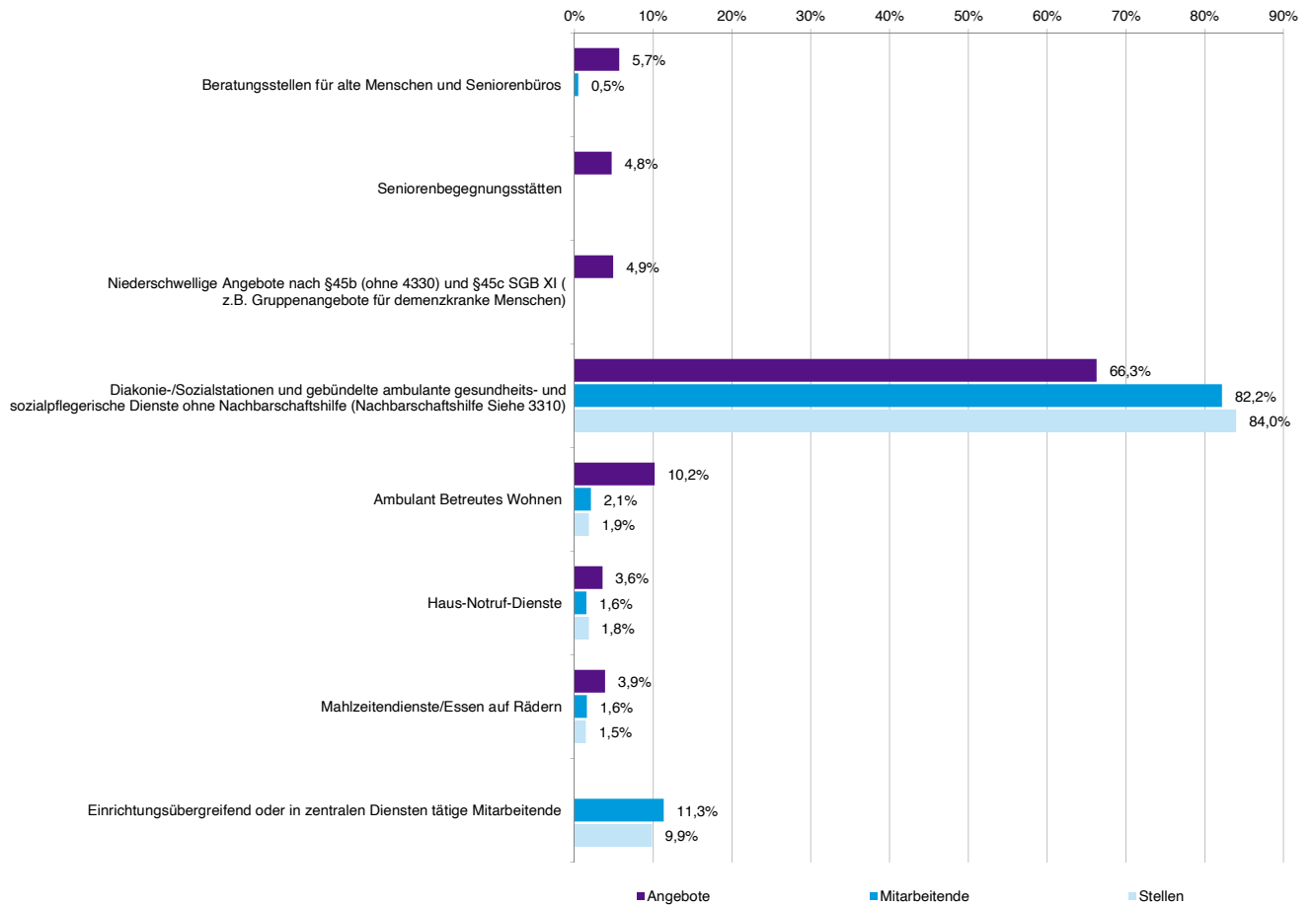
Teilstationäre Angebote mit Versorgungsvertrag nach §72 SGB XI



4.3 Beratungsstellen sowie ambulante Dienste

		Angebote	Plätze	Hauptamtlich Mitarbeitende			Stellen
				Vollzeit	Teilzeit	Gesamt	
4300	Beratungsstellen für alte Menschen und Seniorenbüros	126		66	184	250	144,72
4309	Seniorenbegegnungsstätten	105		9	142	151	84,75
4320	Niederschwellige Angebote nach §45b (ohne 4330) und §45c SGB XI (z.B. Gruppenangebote für demenzkranke Menschen)	109		15	129	144	89,10
4330	Diakonie-/Sozialstationen und gebündelte ambulante gesundheits- und sozialpflegerische Dienste ohne Nachbarschaftshilfe	1.463		6.710	33.430	40.140	30.028,64
4340	Ambulant Betreutes Wohnen	226		174	864	1.038	672,80
4350	Haus-Notruf-Dienste	80		529	237	766	656,35
4360	Mahlzeitendienste/Essen auf Rädern	87		266	527	793	526,13
4389	Sonstige Beratungsstellen sowie ambulante Dienste DW der Nordkirche	9			4	4	2,00
	Sonstiges	3			6	6	2,00
	Einrichtungsübergreifend oder in zentralen Diensten tätige Mitarbeitende			964	4.574	5.538	3.541,25
insgesamt Beratungsstellen sowie ambulante Dienste		2.208		8.733	40.097	48.830	35.747,74

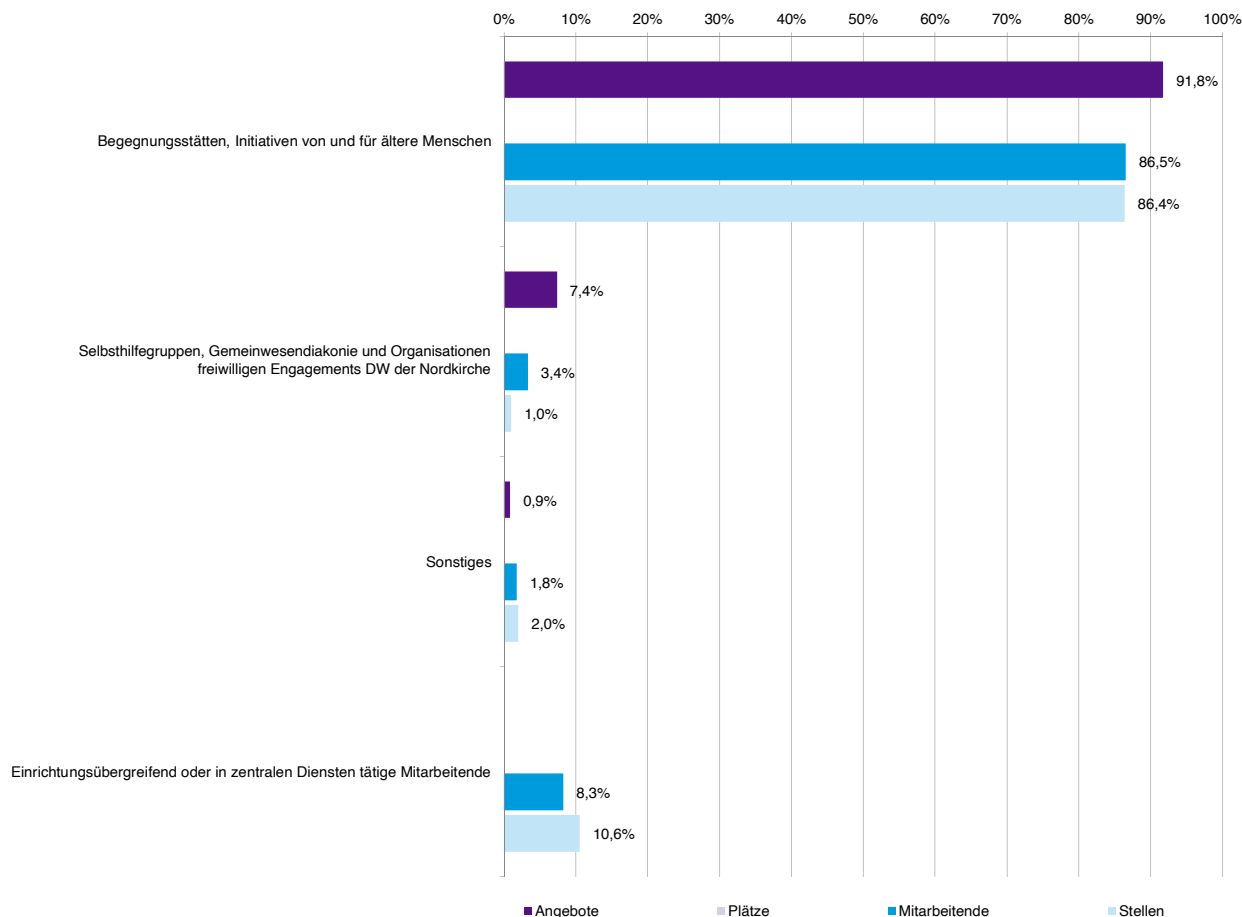
Beratungsstellen sowie ambulante Dienste



4.5 Selbsthilfegruppen und Organisationen Freiwilligen Engagements und offene, gemeinwesenorientierte Altenarbeit

		Hauptamtlich Mitarbeitende				Stellen	
	Angebote	Plätze	Vollzeit	Teilzeit	Gesamt		
4500	Begegnungsstätten, Initiativen von und für ältere Menschen	323		17	317	334	175,04
4589	Selbsthilfegruppen, Gemeinwesendiakonie und Organisationen freiwilligen Engagements DW der Nordkirche	26		2	11	13	2,00
	Sonstiges	3		2	5	7	4,00
	Einrichtungübergreifend oder in zentralen Diensten tätige Mitarbeitende			7	25	32	21,44
insgesamt Selbsthilfegruppen und Organisationen Freiwilligen Engagements u. offene, gemeinwesenorient. Altenarbeit		352		28	358	386	202,48
Gesamtsumme	Altenhilfe	6.344	185.733	45.402	139.059	184.461	138.919,89

Selbsthilfegruppen und Organisationen Freiwilligen Engagements und offene, gemeinwesenorientierte Altenarbeit

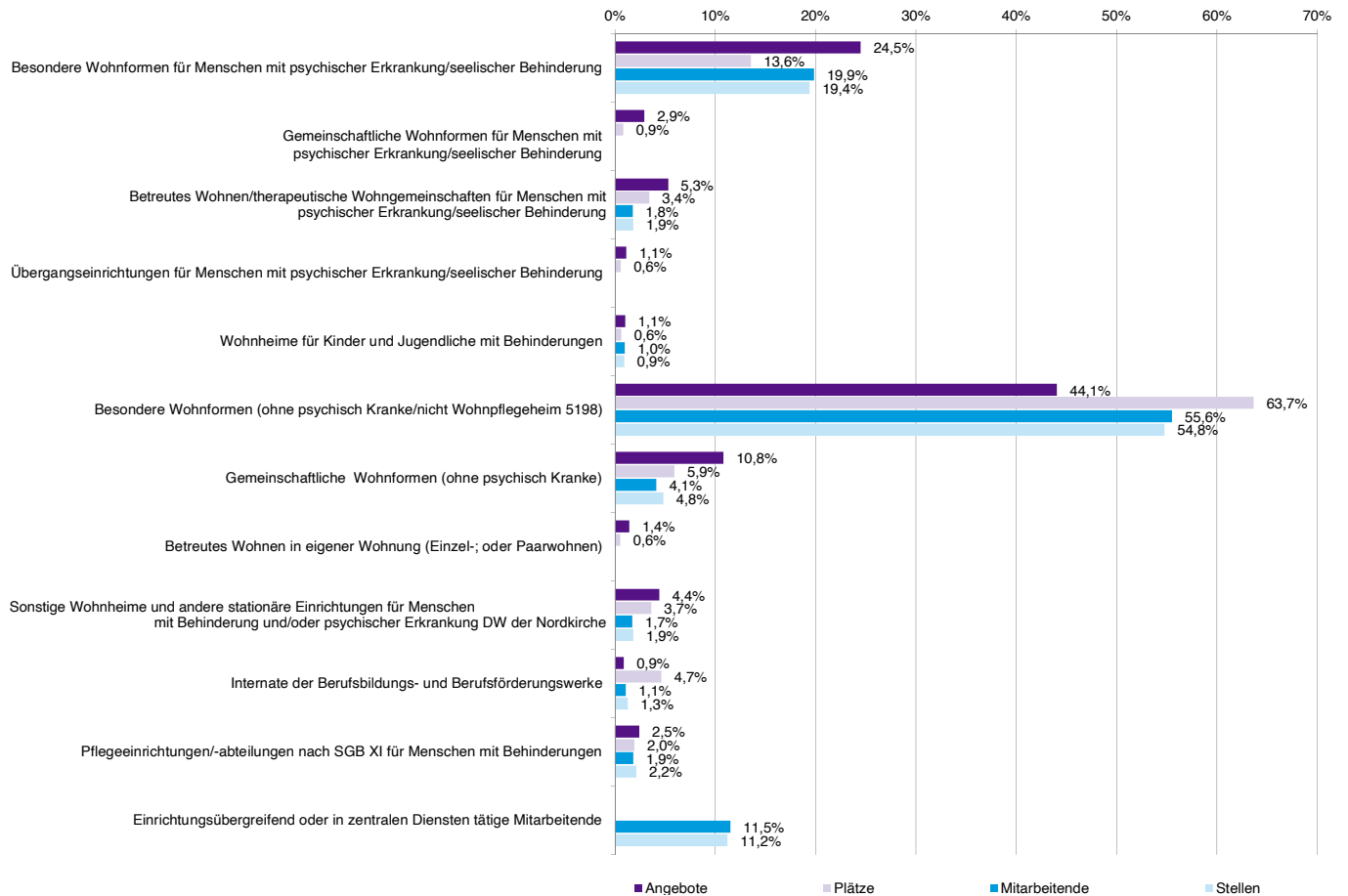


5. EINGLIEDERUNGSHILFE FÜR MENSCHEN MIT BEHINDERUNG

5.1 Wohnheime und andere stationäre Einrichtungen für Menschen mit Behinderung und/oder psychischer Erkrankung

	Angebote	Plätze	Hauptamtlich Mitarbeitende			Stellen
			Vollzeit	Teilzeit	Gesamt	
5100 Besondere Wohnformen für Menschen mit psychischer Erkrankung/seelischer Behinderung	410	8.907	3.690	8.712	12.402	8.484,15
5101 Gemeinschaftliche Wohnformen für Menschen mit psychischer Erkrankung/seelischer Behinderung	49	562	66	146	212	150,40
5102 Betreutes Wohnen/therapeutische Wohngemeinschaften für Menschen mit psychischer Erkrankung/seelischer Behinderung	89	2.260	383	736	1.119	816,93
5104 Übergangseinrichtungen für Menschen mit psychischer Erkrankung/seelischer Behinderung	19	386	100	195	295	216,80
5105 Medizinische und/oder berufliche Rehabilitationseinrichtungen für Menschen mit psychischer Erkrankung (ohne WfB für PK)	6	223	65	113	178	157,20
5106 Wohnheime für Kinder und Jugendliche mit Behinderungen	18	426	117	497	614	411,40
5120 Besondere Wohnformen (ohne psychisch Kranke/nicht Wohnpflegeheim 5198)	737	41.741	9.702	24.981	34.683	23.949,27
5125 Gemeinschaftliche Wohnformen (ohne psychisch Kranke)	181	3.886	1.153	1.434	2.587	2.107,88
5126 Betreutes Wohnen in eigener Wohnung (Einzel-; oder Paarwohnen)	24	370	31	122	153	116,00
5189 Sonstige Wohnheime und andere stationäre Einrichtungen für Menschen mit Behinderung und/oder psychischer Erkrankung DW der Nordkirche	74	2.404	225	862	1.087	816,00
5190 Stationäre Kurzzeitpflege von Menschen mit Behinderung in Einrichtungen der Eingliederungshilfe	6	35	8	21	29	27,00
5191 Internate der Berufsbildungs- und Berufsförderungswerke	15	3.055	363	339	702	567,00
5198 Pflegeeinrichtungen/-abteilungen nach SGB XI für Menschen mit Behinderungen	41	1.286	216	940	1.156	946,52
Sonstiges	3		1	7	8	6,00
Einrichtungübergreifend oder in zentralen Diensten tätige Mitarbeitende			2.514	4.669	7.183	4.914,18
insgesamt Wohnheime und andere stationäre Angebote für Menschen mit Behinderung und/oder psych. Erkrankung	1.672	65.541	18.634	43.774	62.408	43.686,73

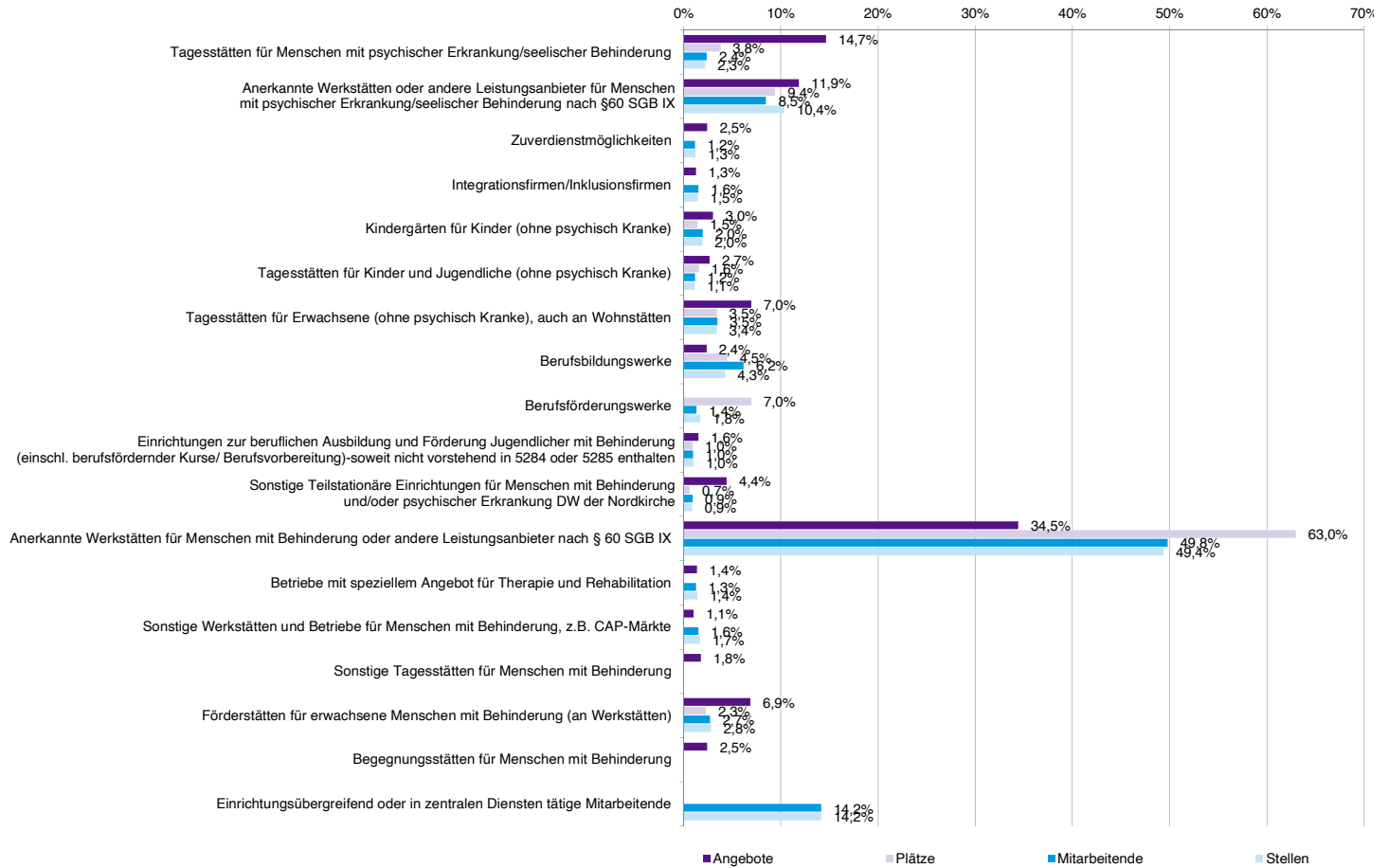
Wohnheime und andere stationäre Einrichtungen für Menschen mit Behinderung und/oder psychischer Erkrankung



5.2 Teilstationäre Einrichtungen für Menschen mit Behinderung und/oder psychischer Erkrankung

		Hauptamtlich Mitarbeitende				Gesamt	Stellen
		Angebote	Plätze	Vollzeit	Teilzeit		
5200	Tagesstätten für Menschen mit psychischer Erkrankung/seelischer Behinderung	179	3.292	149	618	767	562,06
5202	Anerkannte Werkstätten oder andere Leistungsanbieter für Menschen mit psychischer Erkrankung/seelischer Behinderung nach §60 SGB IX	145	8.111	1.568	1.153	2.721	2.581,30
5203	Zuverdienstmöglichkeiten	30	305	231	150	381	311,36
5206	Integrationsfirmen/Inklusionsfirmen	16	176	122	381	503	379,17
5220	Kindergärten für Kinder (ohne psychisch Kranke)	37	1.265	234	411	645	486,12
5222	Tagesstätten für Kinder und Jugendliche (ohne psychisch Kranke)	33	1.381	85	295	380	281,30
5225	Tagesstätten für Erwachsene (ohne psychisch Kranke), auch an Wohnstätten	85	2.977	343	776	1.119	854,00
5284	Berufsbildungswerke	29	3.876	1.184	799	1.983	1.064,00
5285	Berufsförderungswerke	6	6.000	193	246	439	438,00
5286	Einrichtungen zur beruflichen Ausbildung und Förderung Jugendlicher mit Behinderung (einschl. berufsfördernder Kurse/ Berufsvorbereitung)	19	832	136	191	327	257,00
5289	Sonstige Teilstationäre Einrichtungen für Menschen mit Behinderung und/oder psychischer Erkrankung DW der Nordkirche	54	575	63	240	303	225,00
5290	Anerkannte Werkstätten für Menschen mit Behinderung oder Andere Leistungsanbieter nach § 60 SGB IX	420	54.222	9.287	6.701	15.988	12.275,31
5291	Betriebe mit speziellem Angebot für Therapie und Rehabilitation	17	324	214	210	424	356,20
5295	Sonstige Werkstätten und Betriebe für Menschen mit Behinderung, z.B. CAP-Märkte	13	200	425	80	505	426,56
5296	Sonstige Tagesstätten für Menschen mit Behinderung	22	309	50	96	146	106,88
5297	Förderstätten für erwachsene Menschen mit Behinderung (an Werkstätten)	84	1.963	295	582	877	706,88
5298	Begegnungsstätten für Menschen mit Behinderung	30	263	7	34	41	27,79
	Einrichtungsübergreifend oder in zentralen Diensten tätige Mitarbeitende			2.699	1.846	4.545	3.520,40
insgesamt Teilstationäre Angebote für Menschen mit Behinderung und/oder psychischer Erkrankung		1.219	86.071	17.285	14.809	32.094	24.859,33

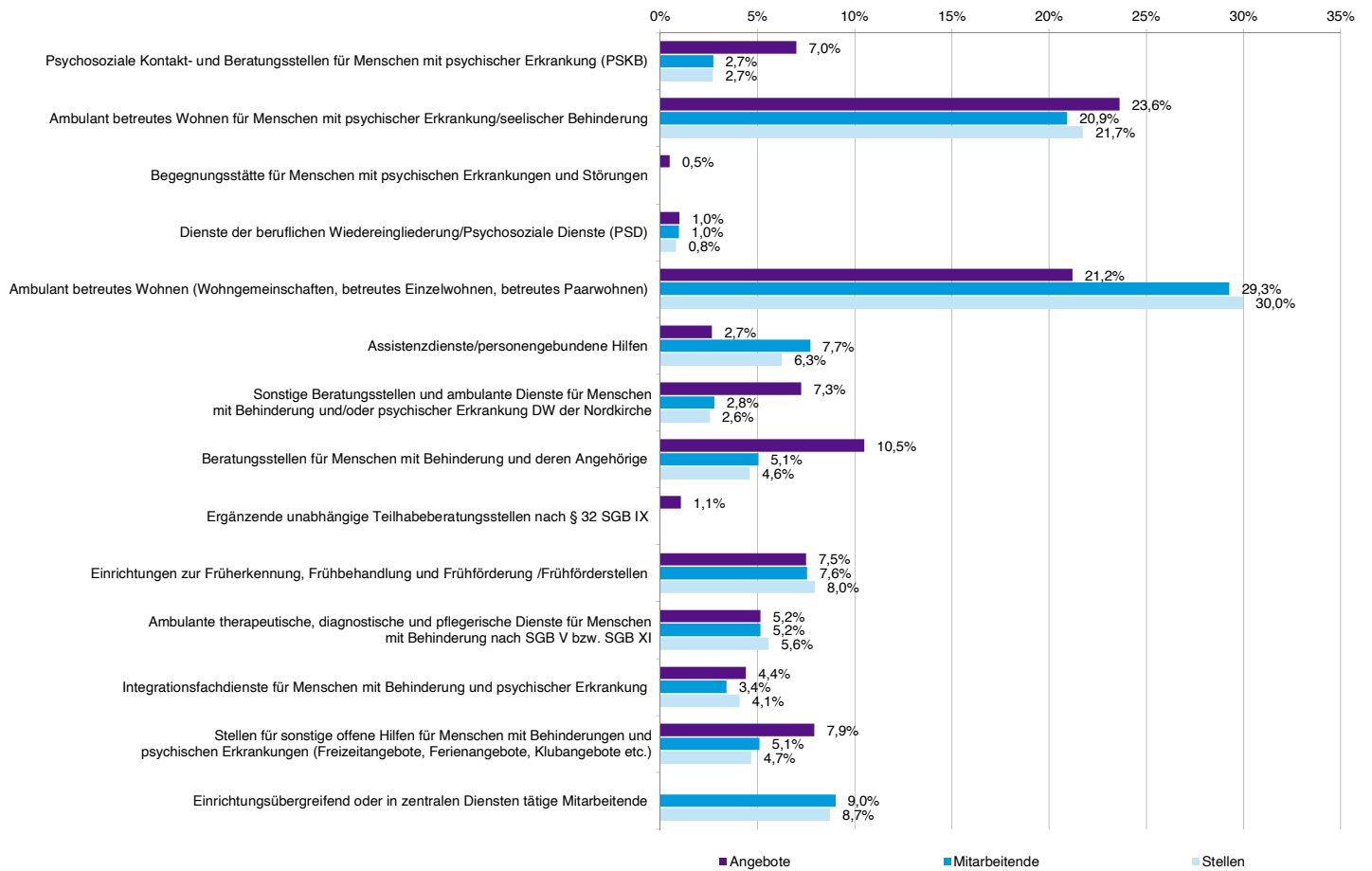
Teilstationäre Einrichtungen für Menschen mit Behinderung und/oder psychischer Erkrankung



5.3 Beratungsstellen und ambulante Dienste für Menschen mit Behinderung und/oder psychischer Erkrankung

		Hauptamtlich Mitarbeitende				Stellen	
		Angebote	Plätze	Vollzeit	Teilzeit		Gesamt
5300	Psychosoziale Kontakt- und Beratungsstellen für Menschen mit psychischer Erkrankung (PSKB)	84		54	241	295	196,36
5302	Ambulant betreutes Wohnen für Menschen mit psychischer Erkrankung/seelischer Behinderung	283		567	1.690	2.257	1.571,09
5303	Begegnungsstätte für Menschen mit psychischen Erkrankungen und Störungen	6			8	8	4,00
5304	Dienste der beruflichen Wiedereingliederung/Psychosoziale Dienste (PSD)	12		15	90	105	60,42
5320	Ambulant betreutes Wohnen (Wohngemeinschaften, betreutes Einzelwohnen, betreutes Paarwohnen)	254		727	2.428	3.155	2.166,64
5321	Assistenzdienste/personengebundene Hilfen	32		22	811	833	452,94
5389	Sonstige Beratungsstellen und ambulante Dienste für Menschen mit Behinderung und/oder psychischer Erkrankung DW der Nordkirche	87		47	255	302	185,00
5390	Beratungsstellen für Menschen mit Behinderung und deren Angehörige	126		104	441	545	333,60
5391	Ergänzende unabhängige Teilhabeberatungsstellen nach § 32 SGB IX	13		1	10	11	8,34
5392	Einrichtungen zur Früherkennung, Frühbehandlung und Frühförderung /Frühförderstellen	90		141	675	816	575,36
5393	Ambulante therapeutische, diagnostische und pflegerische Dienste für Menschen mit Behinderung nach SGB V bzw. SGB XI	62		163	394	557	403,28
5394	Integrationsfachdienste für Menschen mit Behinderung und psychischer Erkrankung	53		138	231	369	296,11
5395	Stellen für sonstige offene Hilfen für Menschen mit Behinderungen und psychischen Erkrankungen (Freizeitangebote, Ferienangebote, Klubangebote)	95		86	467	553	338,68
	Sonstiges	1		1	1	2	1,00
	Einrichtungübergreifend oder in zentralen Diensten tätige Mitarbeitende			260	713	973	630,92
insgesamt Beratungsstellen und ambulante Dienste für Menschen mit Behinderung und/oder psychischer Erkrankung		1.198		2.326	8.455	10.781	7.223,74

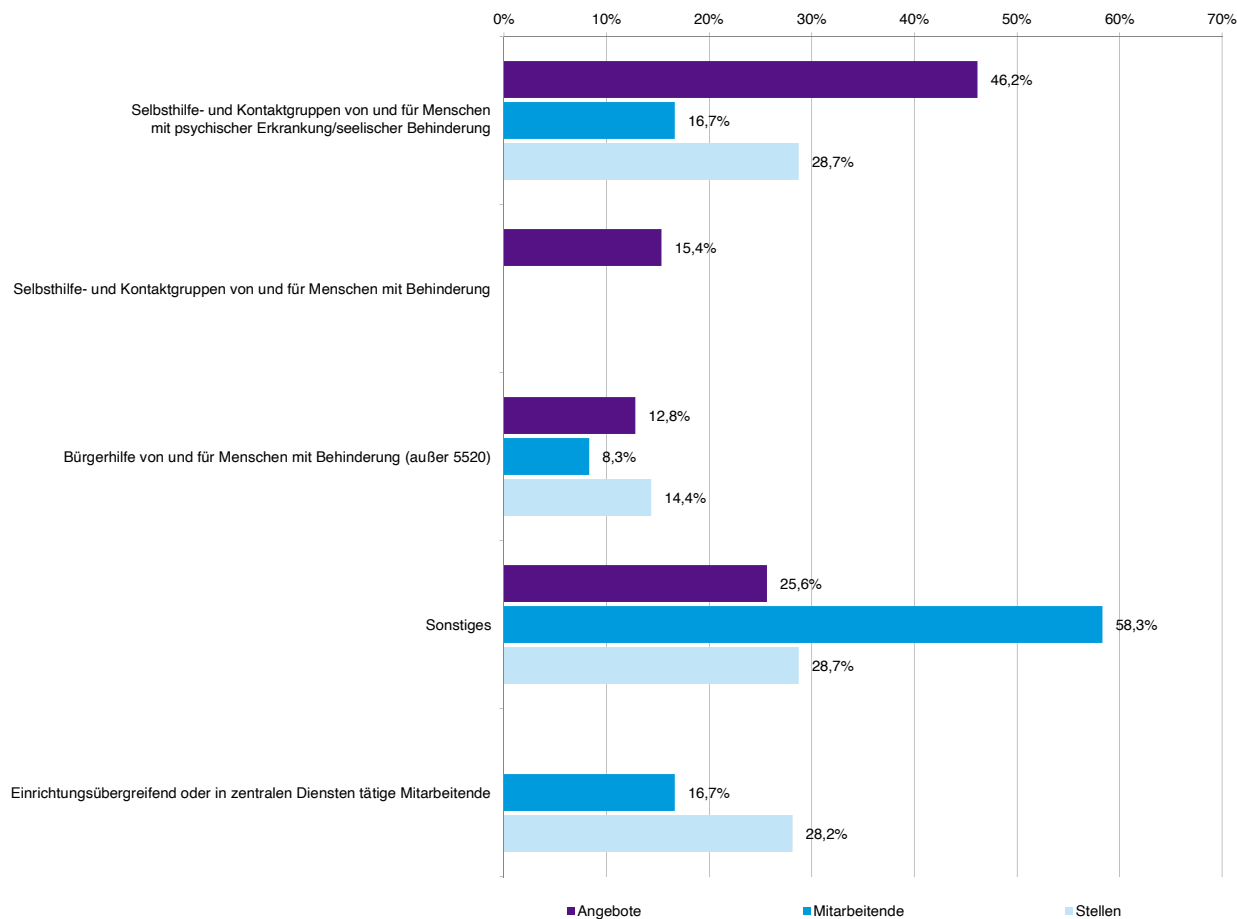
Beratungsstellen und ambulante Dienste für Menschen mit Behinderung und/oder psychischer Erkrankung



5.5 Selbsthilfegruppen und Organisationen Freiwilligen Engagements

		Hauptamtlich Mitarbeitende					
		Angebote	Plätze	Vollzeit	Teilzeit	Gesamt	Stellen
5503	Selbsthilfe- und Kontaktgruppen von und für Menschen mit psychischer Erkrankung/seelischer Behinderung	18			2	2	2,00
5520	Selbsthilfe- und Kontaktgruppen von und für Menschen mit Behinderung	6					
5590	Bürgerhilfe von und für Menschen mit Behinderung (außer 5520)	5			1	1	1,00
	Sonstiges	10		2	5	7	2,00
	Einrichtungübergreifend oder in zentralen Diensten tätige Mitarbeitende			1	1	2	1,96
insgesamt Selbsthilfegruppen und Organisationen Freiwilligen Engagements		39		3	9	12	6,96
Gesamtsumme	Eingliederungshilfe für Menschen mit Behinderung	4.128	151.612	38.248	67.047	105.295	75.776,76

Selbsthilfegruppen, Gemeinwesendiakonie und Organisationen Freiwilligen Engagements

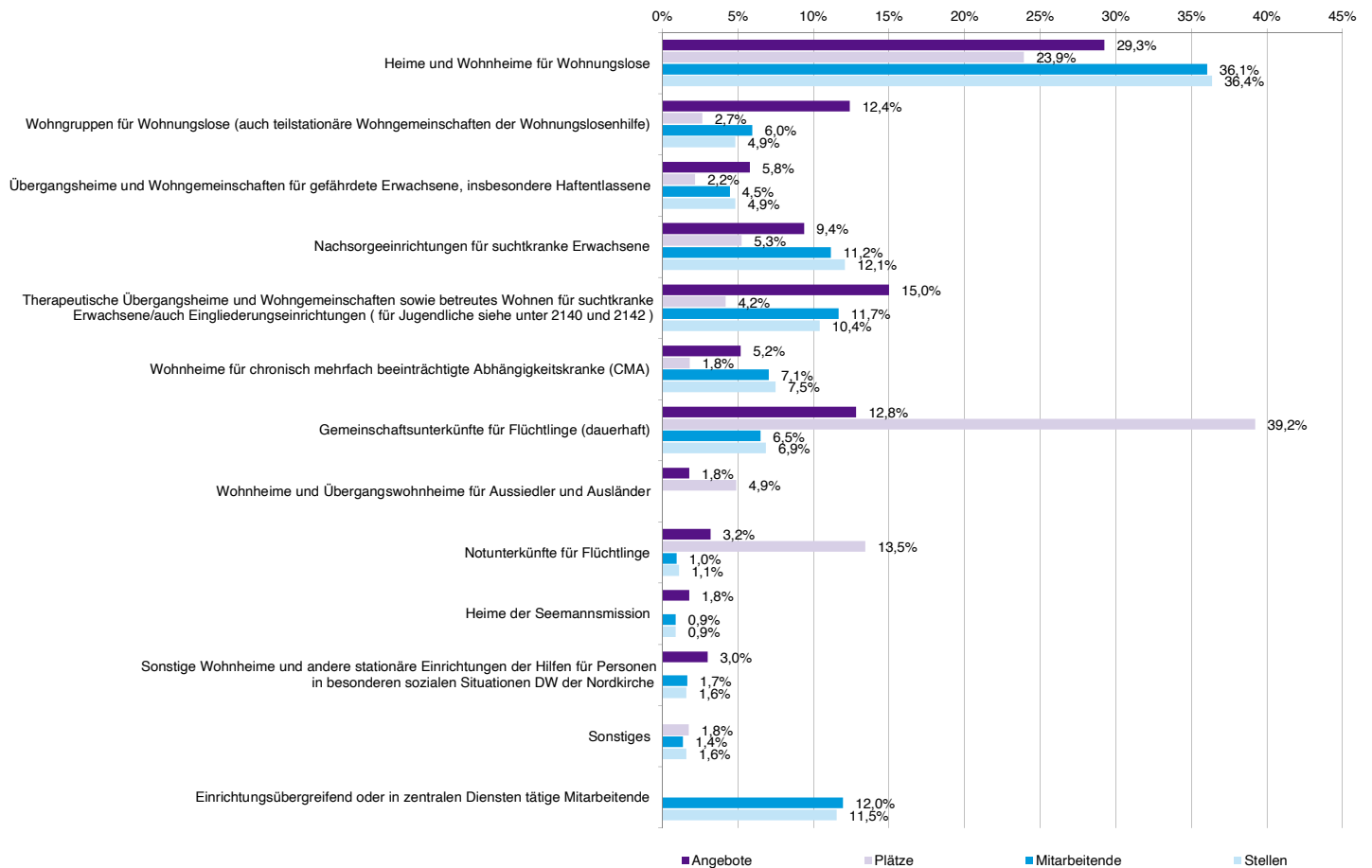


6. HILFEN FÜR PERSONEN IN BESONDEREN SOZIALEN SITUATIONEN

6.1 Wohnheime und andere stationäre Einrichtungen der Hilfen für Personen in besonderen sozialen Situationen

	Angebote	Plätze	Hauptamtlich Mitarbeitende		Gesamt	Stellen
			Vollzeit	Teilzeit		
6100 Heime und Wohnheime für Wohnungslose	146	6.277	663	898	1.561	1.198,28
6101 Wohngruppen für Wohnungslose (auch teilstationäre Wohngemeinschaften der Wohnungslosenhilfe)	62	696	68	191	259	159,84
6108 Übergangsheime und Wohngemeinschaften für gefährdete Erwachsene, insbesondere Haftentlassene	29	574	94	100	194	160,03
6110 Nachsorgeeinrichtungen für suchtkranke Erwachsene	47	1.384	204	280	484	398,48
6111 Therapeutische Übergangsheime und Wohngemeinschaften sowie betreutes Wohnen für suchtkranke Erwachsene/auch Eingliederungseinrichtungen	75	1.101	172	334	506	343,38
6113 Wohnheime für chronisch mehrfach beeinträchtigte Abhängigkeitskranke (CMA)	26	482	84	222	306	247,00
6150 Gemeinschaftsunterkünfte für Flüchtlinge (dauerhaft)	64	10.284	107	175	282	226,38
6151 Wohnheime und Übergangwohnheime für Aussiedler und Ausländer	9	1.286	3	3	6	6,00
6153 Notunterkünfte für Flüchtlinge	16	3.526	27	15	42	37,00
6170 Heime der Seemannsmission	9	87	24	15	39	30,00
6189 Sonstige Wohnheime und andere stationäre Einrichtungen der Hilfen für Personen in besonderen sozialen Situationen DW der Nordkirche	15	55	41	32	73	53,00
Sonstiges	1	462	24	36	60	53,00
Einrichtungsübergreifend oder in zentralen Diensten tätige Mitarbeitende			252	266	518	379,91
insgesamt Wohnheime und andere stationäre Angebote der Hilfen für Personen in besonderen sozialen Situationen	499	26.214	1.763	2.567	4.330	3.292,30

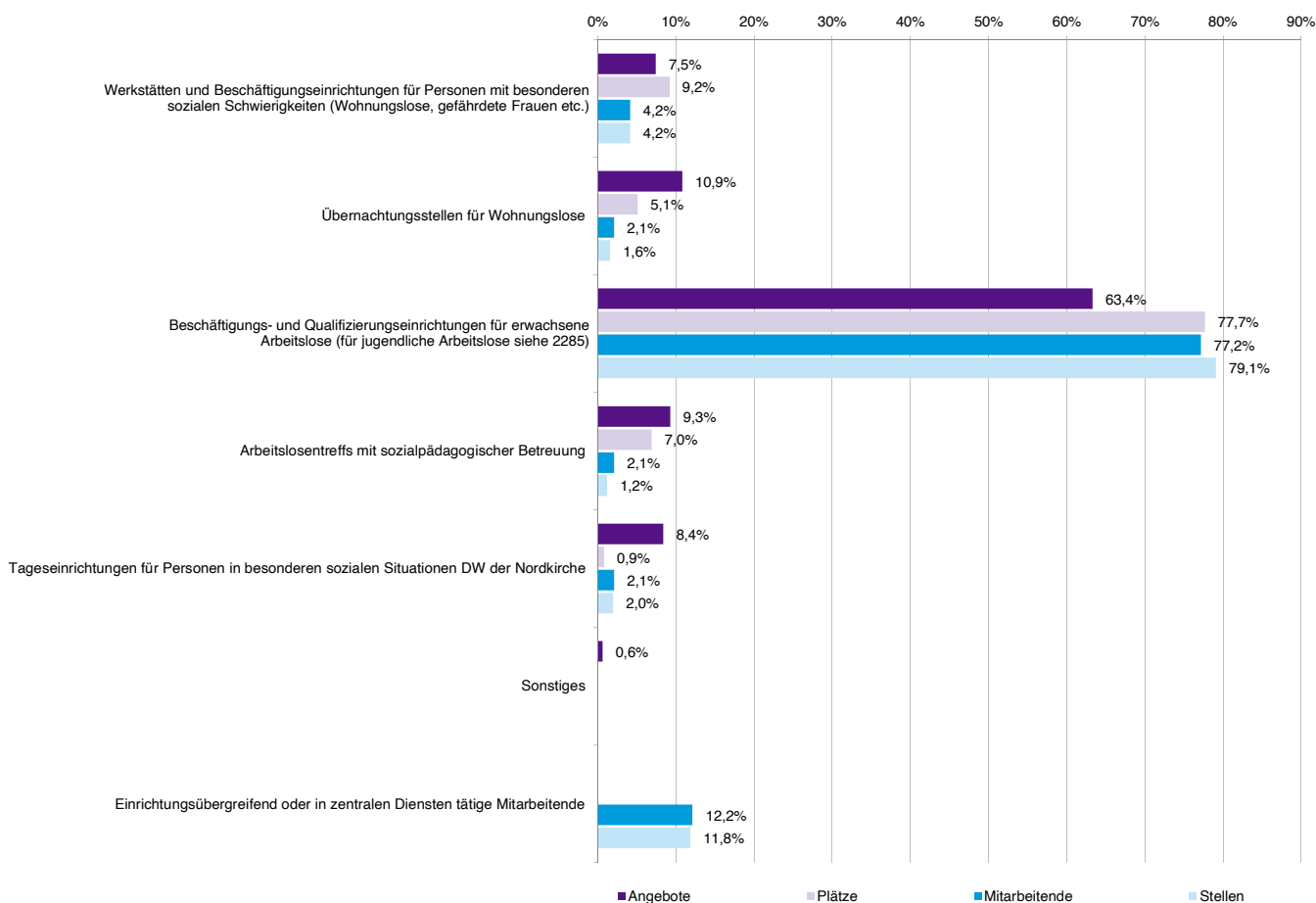
Wohnheime und andere stationäre Angebote der Hilfen für Personen in besonderen sozialen Situationen



6.2 Angebote in Tageseinrichtungen für Personen in besonderen sozialen Situationen

		Hauptamtlich Mitarbeitende					
		Angebote	Plätze	Vollzeit	Teilzeit	Gesamt	Stellen
6200	Werkstätten und Beschäftigungseinrichtungen für Personen mit besonderen sozialen Schwierigkeiten (Wohnungslose, gefährdete Frauen etc.)	24	680	116	92	208	172,00
6202	Übernachtungsstellen für Wohnungslose	35	378	28	77	105	66,04
6280	Beschäftigungs- und Qualifizierungseinrichtungen für erwachsene Arbeitslose (für jugendliche Arbeitslose siehe 2285)	204	5.734	2.320	1.502	3.822	3.259,25
6281	Arbeitslosentreffs mit sozialpädagogischer Betreuung	30	513	24	80	104	50,22
6289	Tageseinrichtungen für Personen in besonderen sozialen Situationen DW der Nordkirche	27	64	41	64	105	82,00
	Sonstiges	2	12	1	2	3	2,00
Einrichtungübergreifend oder in zentralen Diensten tätige Mitarbeitende				380	222	602	488,00
insgesamt Angebote in Tageseinrichtungen für Personen in besonderen sozialen Situationen		322	7.381	2.910	2.039	4.949	4.119,51

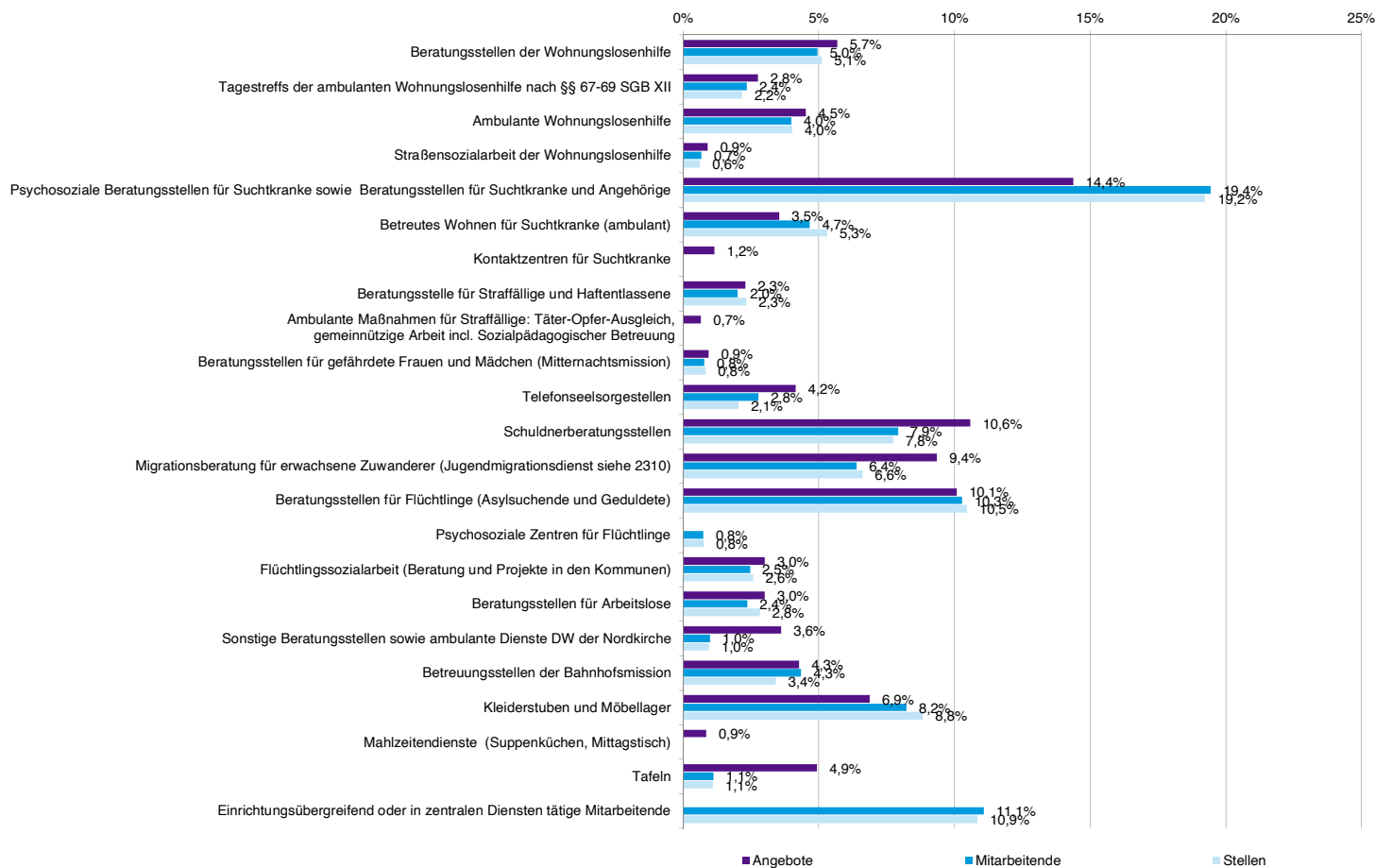
Angebote in Tageseinrichtungen für Personen in besonderen sozialen Situationen



6.3 Beratungsstellen sowie ambulante Dienste

	Angebote	Plätze	Hauptamtlich Mitarbeitende			Stellen
			Vollzeit	Teilzeit	Gesamt	
6300	Beratungsstellen der Wohnungslosenhilfe	138	127	306	433	299,80
6302	Tagestreffs der ambulanten Wohnungslosenhilfe nach §§ 67-69 SGB XII"	67	56	150	206	127,24
6303	Ambulante Wohnungslosenhilfe	110	82	268	350	235,92
6304	Straßensozialarbeit der Wohnungslosenhilfe	22	14	46	60	36,26
6310	Psychosoziale Beratungsstellen für Suchtkranke sowie Beratungsstellen für Suchtkranke und Angehörige	349	444	1.256	1.700	1.125,90
6311	Betreutes Wohnen für Suchtkranke (ambulant)	86	117	292	409	311,10
6313	Kontaktzentren für Suchtkranke	28	17	23	40	25,33
6320	Beratungsstelle für Straffällige und Haftentlassene	56	84	93	177	136,80
6321	Ambulante Maßnahmen für Straffällige: Täter-Opfer-Ausgleich, gemeinnützige Arbeit incl. Sozialpädagogischer Betreuung	16	1	22	23	15,72
6330	Beratungsstellen für gefährdete Frauen und Mädchen (Mitternachtsmission)	23	16	53	69	49,18
6334	Telefonseelsorgestellen	101	79	164	243	120,00
6340	Schuldnerberatungsstellen	257	150	543	693	453,60
6350	Migrationsberatung für erwachsene Zuwanderer (Jugendmigrationsdienst siehe 2310)	227	200	360	560	387,45
6352	Beratungsstellen für Flüchtlinge (Asylsuchende und Geduldete)	245	316	583	899	612,20
6353	Psychosoziale Zentren für Flüchtlinge	6	16	50	66	45,00
6354	Beratungsstellen für Auswanderer/innen und Auslandstätige	11	6	12	18	12,83
6355	Rückkehr- und Perspektivenberatung für nichtbleibeberechtigte Ausländer	6	7	4	11	9,00
6356	Asylverfahrensberatungen bei Erstaufnahmeeinrichtungen der Länder	8	6	13	19	13,20
6357	Flüchtlingssozialarbeit (Beratung und Projekte in den Kommunen)	73	69	147	216	151,00
6358	Tagesstätten/ Begegnungstätten für Aussiedler und Flüchtlinge	11	3	15	18	9,34
6360	Tagesstätten/ Begegnungstätten für Ausländer und ihre Familien	8	1	27	28	6,00
6380	Beratungsstellen für Arbeitslose	73	72	136	208	166,04
6389	Sonstige Beratungsstellen sowie ambulante Dienste DW der Nordkirche	88	34	54	88	56,00
6390	Betreuungsstellen der Bahnhofsmission	104	74	306	380	200,00
6393	Kleiderstuben und Möbellager	167	259	461	720	517,78
6394	Mahlzeitendienste (Suppenküchen, Mittagstisch)	21	4	29	33	19,90
6395	Tafeln	120	15	84	99	64,85
	Sonstiges	6	5	3	8	8,00
	Einrichtungsübergreifend oder in zentralen Diensten tätige Mitarbeitende		316	654	970	635,69
insgesamt Beratungsstellen sowie ambulante Dienste		2.427	2.590	6.154	8.744	5.851,13

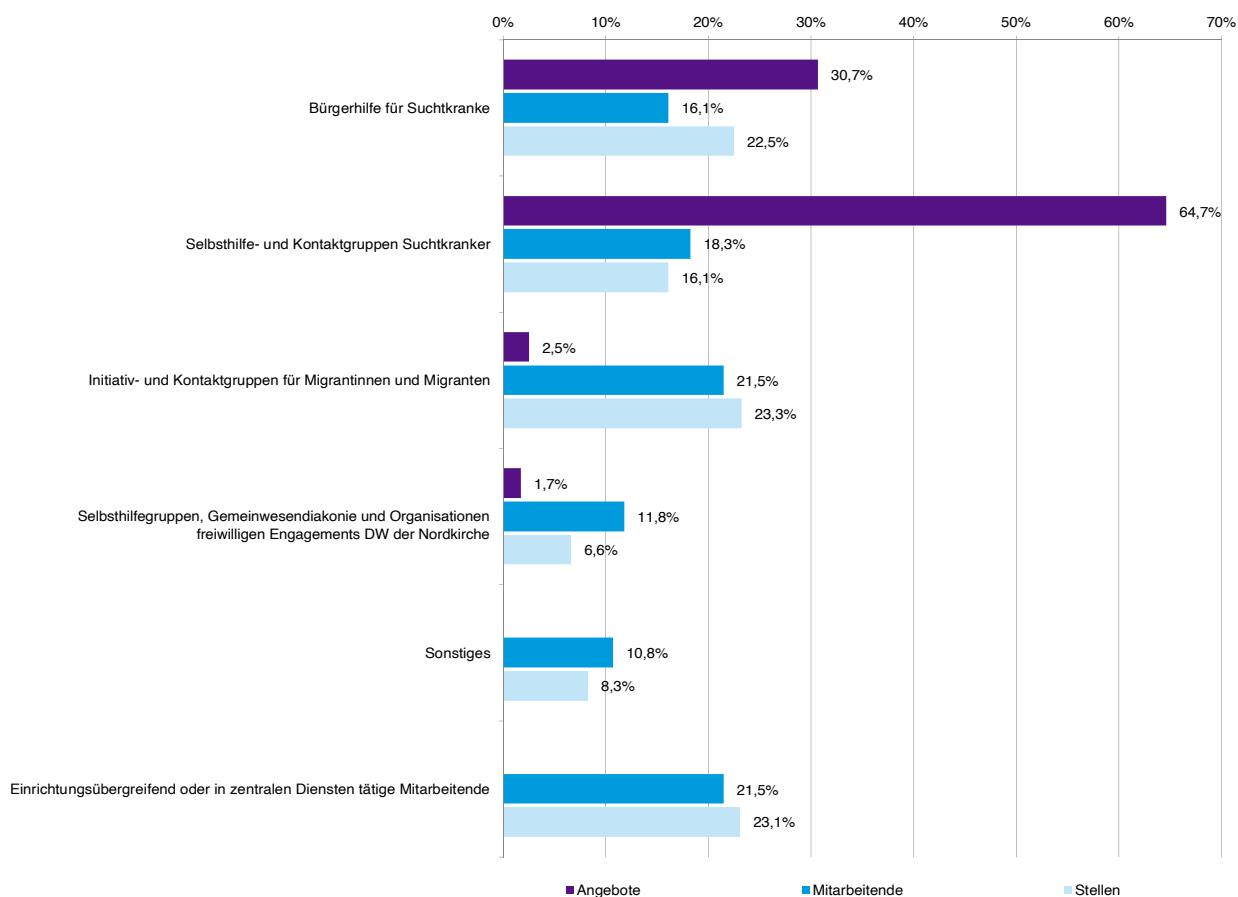
Beratungsstellen sowie ambulante Dienste



6.5 Selbsthilfegruppen und Organisationen Freiwilligen Engagements

		Hauptamtlich Mitarbeitende					
		Angebote	Plätze	Vollzeit	Teilzeit	Gesamt	Stellen
6510	Bürgerhilfe für Suchtkranke	351		11	4	15	13,55
6511	Selbsthilfe- und Kontaktgruppen Suchtkranker	739		5	12	17	9,70
6550	Initiativ- und Kontaktgruppen für Migrantinnen und Migranten	29		2	18	20	14,00
6589	Selbsthilfegruppen, Gemeinwesendiakonie und Organisationen freiwilligen Engagements DW der Nordkirche	20		4	7	11	4,00
	Sonstiges	4		1	9	10	5,00
Einrichtungübergreifend oder in zentralen Diensten tätige Mitarbeitende				11	9	20	13,91
insgesamt Selbsthilfegruppen und Organisationen Freiwilligen Engagements		1.143		34	59	93	60,16
Gesamtsumme	Hilfen für Personen in besonderen sozialen Situation	4.391	33.595	7.297	10.819	18.116	13.323,10

Selbsthilfegruppen und Organisationen Freiwilligen Engagements

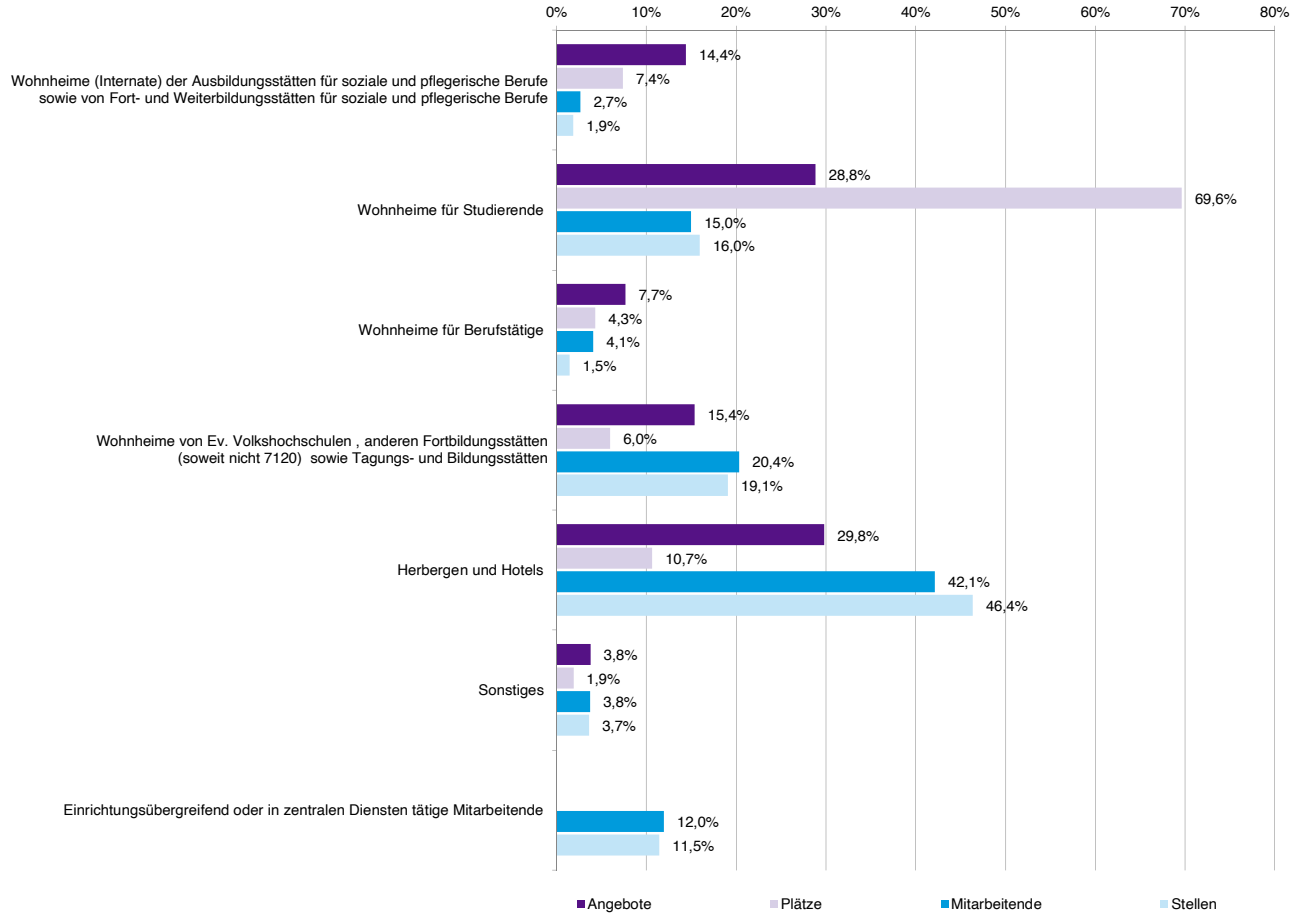


7. SONSTIGE HILFEN

7.1 Sonstige Wohnheime und andere stationäre Einrichtungen

		Angebote	Plätze	Hauptamtlich Mitarbeitende			Stellen
				Vollzeit	Teilzeit	Gesamt	
7120	Wohnheime (Internate) der Ausbildungsstätten für soziale und pflegerische Berufe sowie von Fort- und Weiterbildungsstätten für soziale und pflegerische	15	372	6	9	15	7,72
7121	Wohnheime für Studierende	30	3.481	24	60	84	65,16
7122	Wohnheime für Berufstätige	8	216		23	23	6,00
7140	Wohnheime von Ev. Volkshochschulen , anderen Fortbildungsstätten (soweit nicht 7120) sowie Tagungs- und Bildungsstätten	16	301	39	75	114	78,00
7150	Herbergen und Hotels	31	534	83	153	236	189,00
	Sonstiges	4	96	9	12	21	15,00
	Einrichtungübergreifend oder in zentralen Diensten tätige Mitarbeitende			28	39	67	46,85
insgesamt Sonstige Wohnheime und andere stationäre Angebote		104	5.000	189	371	560	407,73

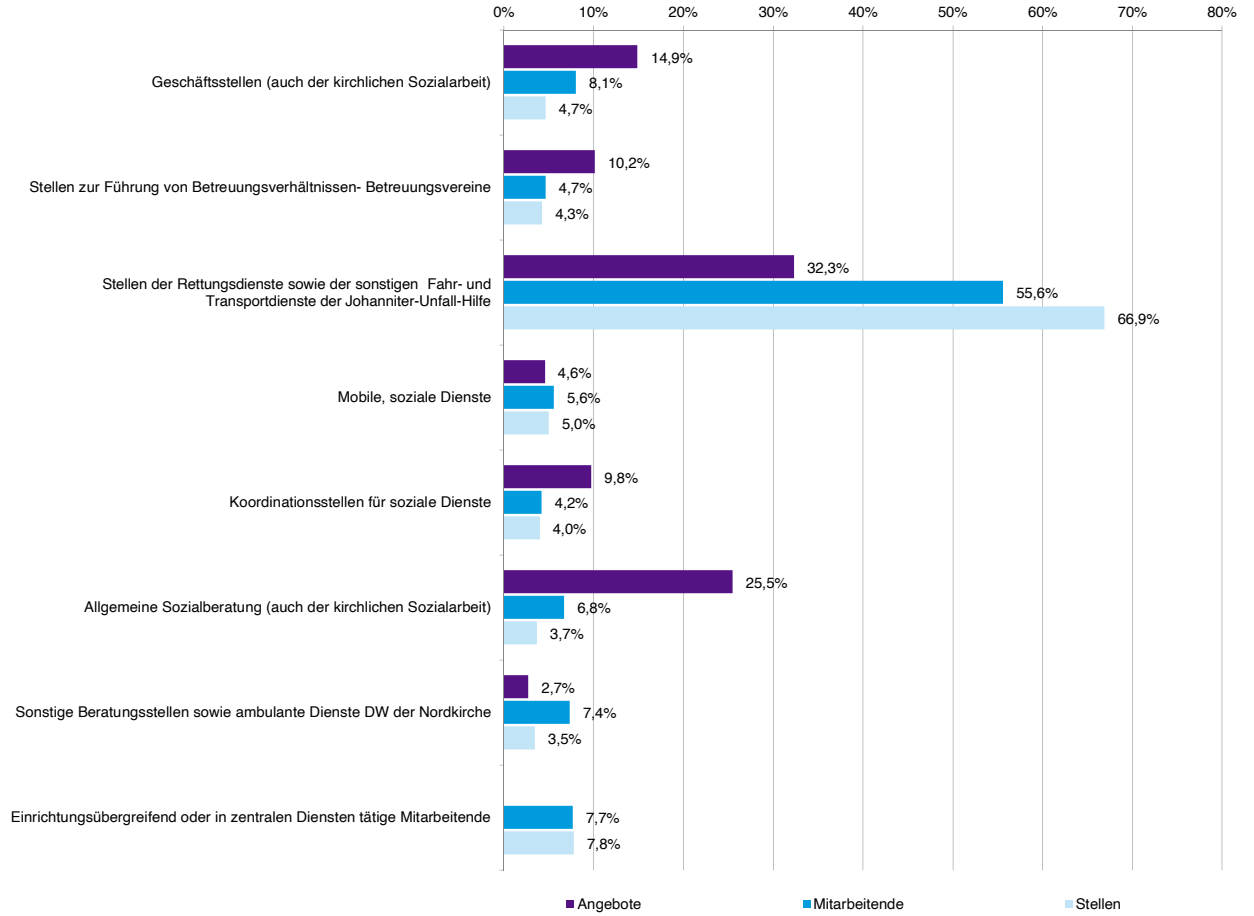
Sonstige Wohnheime und andere stationäre Angebote



7.3 Sonstige Beratungsstellen sowie ambulante Dienste

		Hauptamtlich Mitarbeitende					
		Angebote	Plätze	Vollzeit	Teilzeit	Gesamt	Stellen
7300	Geschäftsstellen (auch der kirchlichen Sozialarbeit)	185		511	537	1.048	484,12
7301	Stellen zur Führung von Betreuungsverhältnissen- Betreuungsvereine	126		211	396	607	446,98
7310	Stellen der Rettungsdienste sowie der sonstigen Fahr- und Transportdienste der Johanniter-Unfall-Hilfe	401		4.630	2.603	7.233	6.943,00
7330	Mobile, soziale Dienste	57		102	624	726	522,60
7331	Koordinationsstellen für soziale Dienste	121		186	364	550	417,86
7340	Allgemeine Sozialberatung (auch der kirchlichen Sozialarbeit)	316		183	696	879	385,20
7389	Sonstige Beratungsstellen sowie ambulante Dienste DW der Nordkirche	34		305	654	959	364,00
	Einrichtungübergreifend oder in zentralen Diensten tätige Mitarbeitende			519	480	999	809,28
insgesamt Sonstige Beratungsstellen sowie ambulante Dienste		1.240		6.647	6.354	13.001	10.373,04
Gesamtsumme	Sonstige Hilfen	1.344	5.000	6.836	6.725	13.561	10.780,77

Sonstige Beratungsstellen sowie ambulante Dienste

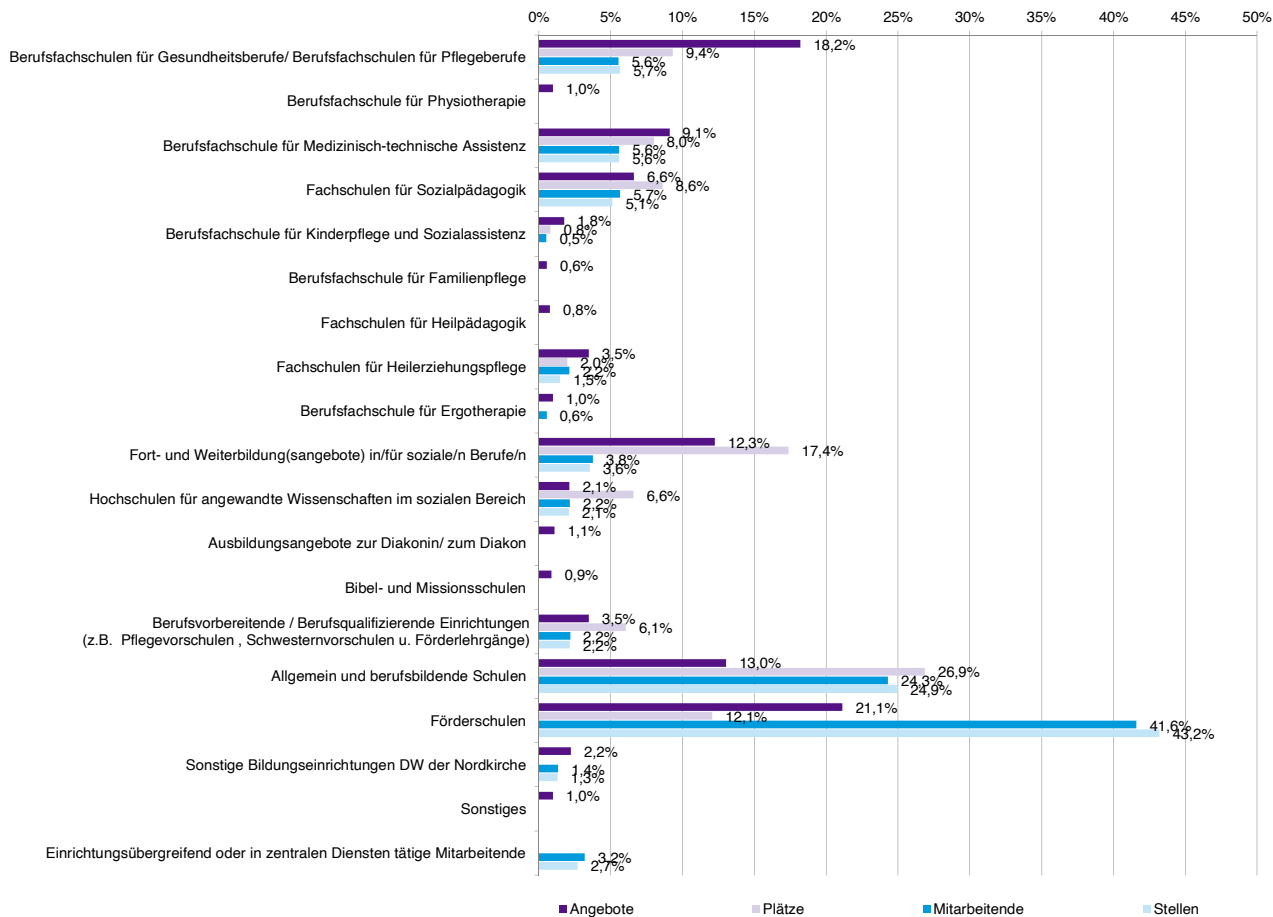


8. SCHULISCHE BILDUNG, BERUFLICHE BILDUNG UND QUALIFIZIERUNG

8.4 Schulische Bildung, berufliche Bildung und Qualifizierung in sozialen Berufen

	Angebote	Plätze	Hauptamtlich Mitarbeitende			Stellen
			Vollzeit	Teilzeit	Gesamt	
8410 Berufsfachschulen für Gesundheitsberufe/ Berufsfachschulen für Pflegeberufe	162	10.818	481	485	966	809,50
8413 Berufsfachschule für Physiotherapie	9	485	24	39	63	43,00
8415 Berufsfachschule für Medizinisch-technische Assistenz	81	9.259	499	476	975	800,12
8420 Fachschulen für Sozialpädagogik	59	9.977	318	671	989	734,74
8421 Berufsfachschule für Kinderpflege und Sozialassistenten	16	966	38	54	92	65,00
8430 Berufsfachschule für Familienpflege	5	150	5	26	31	20,00
8451 Fachschulen für Heilpädagogik	7	125	2	6	8	6,00
8452 Fachschulen für Heilerziehungspflege	31	2.308	85	290	375	216,65
8459 Berufsfachschule für Ergotherapie	9	556	25	72	97	54,00
8470 Fort- und Weiterbildung(sangebote) in/für soziale/n Berufe/n	109	20.122	238	421	659	511,64
8471 Hochschulen für angewandte Wissenschaften im sozialen Bereich	19	7.643	189	188	377	300,16
8475 Ausbildungsangebote zur Diakonin/ zum Diakon	10	154	3	16	19	12,57
8476 Bibel- und Missionsschulen	8	467	35	17	52	48,00
8477 Berufsvorbereitende / Berufsqualifizierende Einrichtungen (z.B. Pflegevorschulen , Schwesternvorschulen u. Förderlehrgänge)	31	7.021	205	177	382	310,55
8480 Allgemein und berufsbildende Schulen	116	31.080	1.939	2.291	4.230	3.562,11
8481 Förderschulen	188	13.968	4.002	3.236	7.238	6.169,42
8489 Sonstige Bildungseinrichtungen DW der Nordkirche	20	425	87	152	239	191,00
Sonstiges	9	107	6	44	50	36,50
Einrichtungsübergreifend oder in zentralen Diensten tätige Mitarbeitende			232	327	559	389,69
insgesamt Schulische Bildung, berufliche Bildung und Qualifizierung in sozialen Berufen	889	115.631	8.413	8.988	17.401	14.280,65
Gesamtsumme Schulische Bildung, berufliche Bildung, Qualifizierung	889	115.631	8.413	8.988	17.401	14.280,65

Schulische Bildung, berufliche Bildung und Qualifizierung in sozialen Berufen

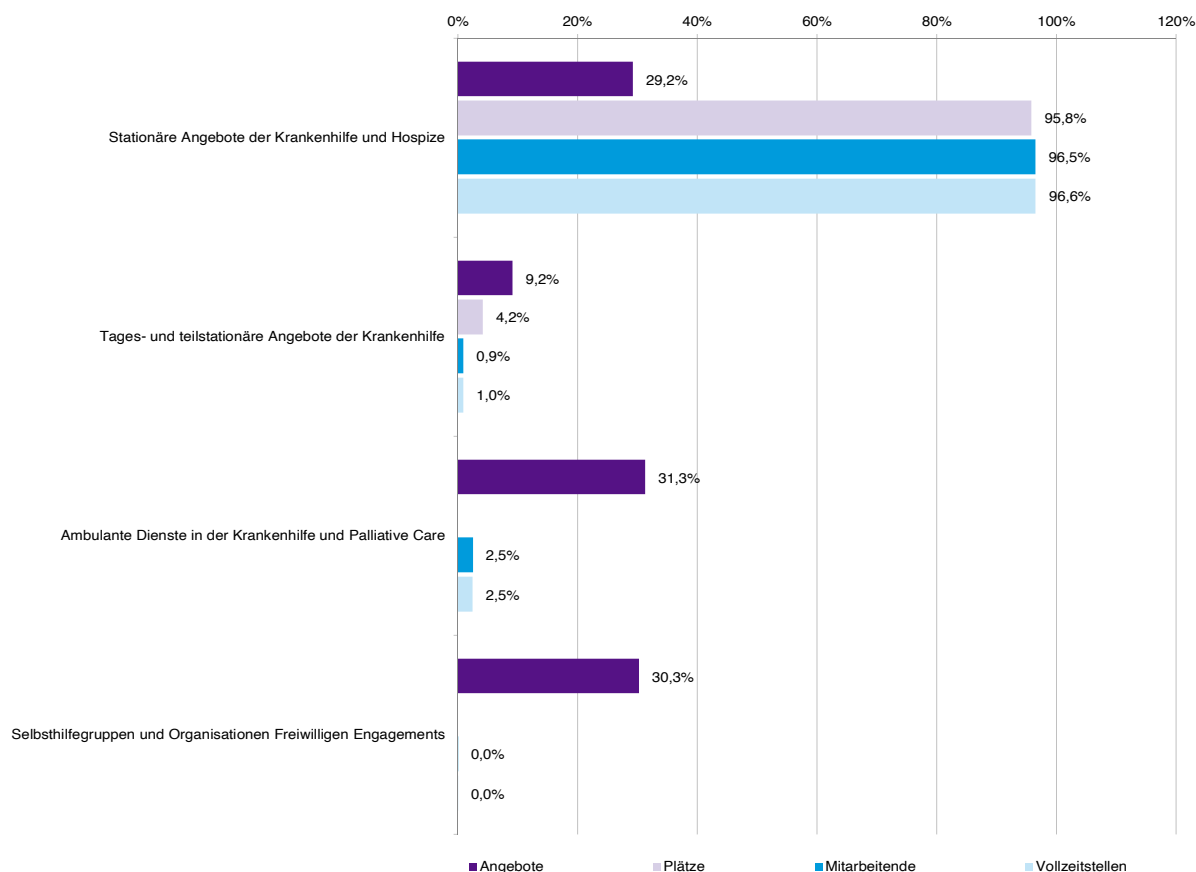


ZUSAMMENFASSUNG DER HILFEN

1. Krankenhaus

	Angebote	Plätze	Hauptamtlich Mitarbeitende		Gesamt	Stellen
			Vollzeit	Teilzeit		
1.1 Stationäre Angebote der Krankenhaus und Hospize	383	41.890	56.760	53.702	110.462	83.900,26
1.2 Tages- und teilstationäre Angebote der Krankenhaus	120	1.824	300	768	1.068	833,64
1.3 Ambulante Dienste in der Krankenhaus und Palliative Care	410		949	1.954	2.903	2.155,68
1.5 Selbsthilfegruppen und Organisationen Freiwilligen Engagements	397			3	3	2,50
Gesamtsumme	1.310	43.714	58.009	56.427	114.436	86.892,08

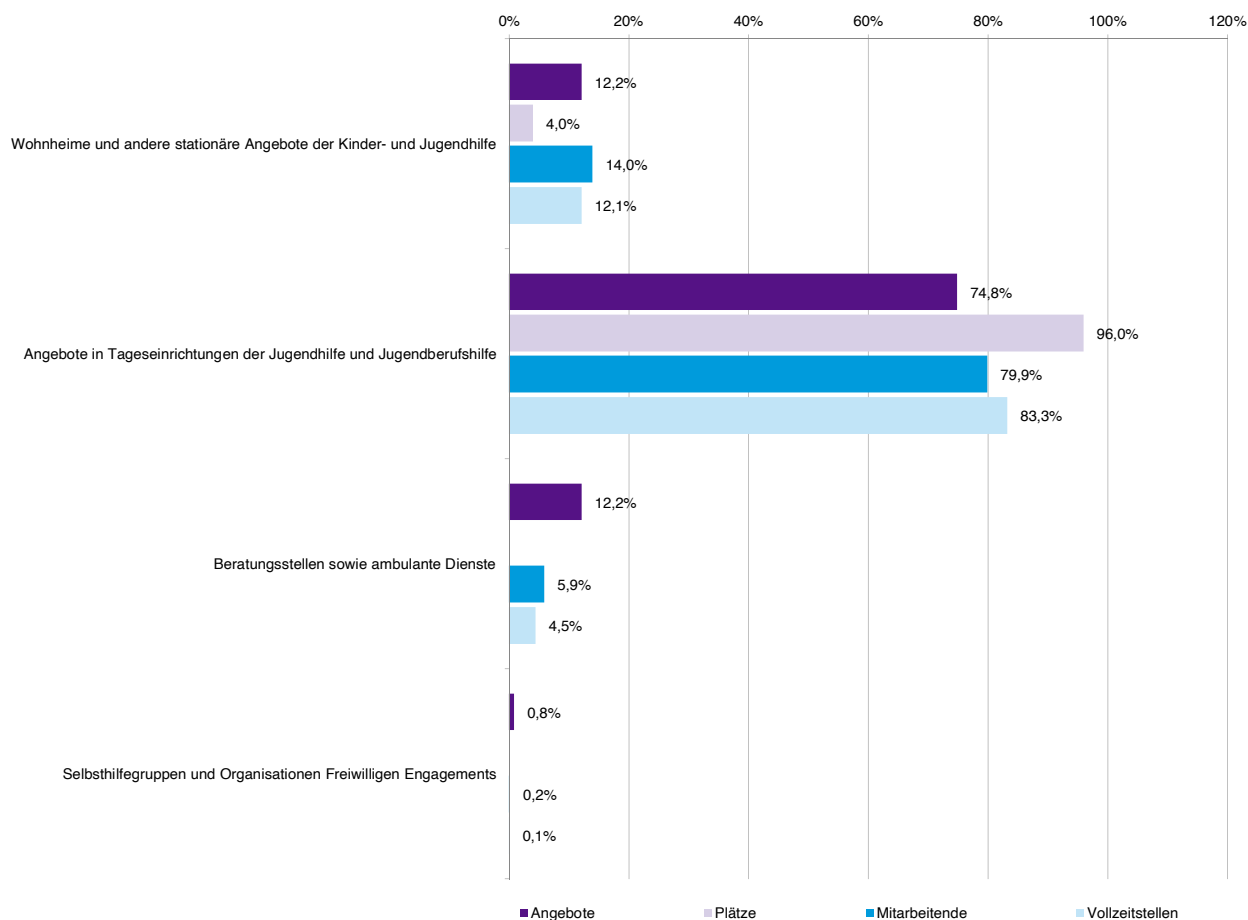
Krankenhaus



2. Kinder- und Jugendhilfe

	Angebote	Plätze	Hauptamtlich Mitarbeitende		Gesamt	Stellen
			Vollzeit	Teilzeit		
2.1 Wohnheime und andere stationäre Angebote der Kinder- und Jugendhilfe	1.623	25.413	11.845	11.370	23.215	18.018,07
2.2 Angebote in Tageseinrichtungen der Jugendhilfe und Jugendberufshilfe	9.986	606.562	41.774	90.971	132.745	123.656,56
2.3 Beratungsstellen sowie ambulante Dienste	1.625		2.929	6.891	9.820	6.672,23
2.5 Selbsthilfegruppen und Organisationen Freiwilligen Engagements	111		67	230	297	163,09
Gesamtsumme	13.345	631.975	56.615	109.462	166.077	148.509,95

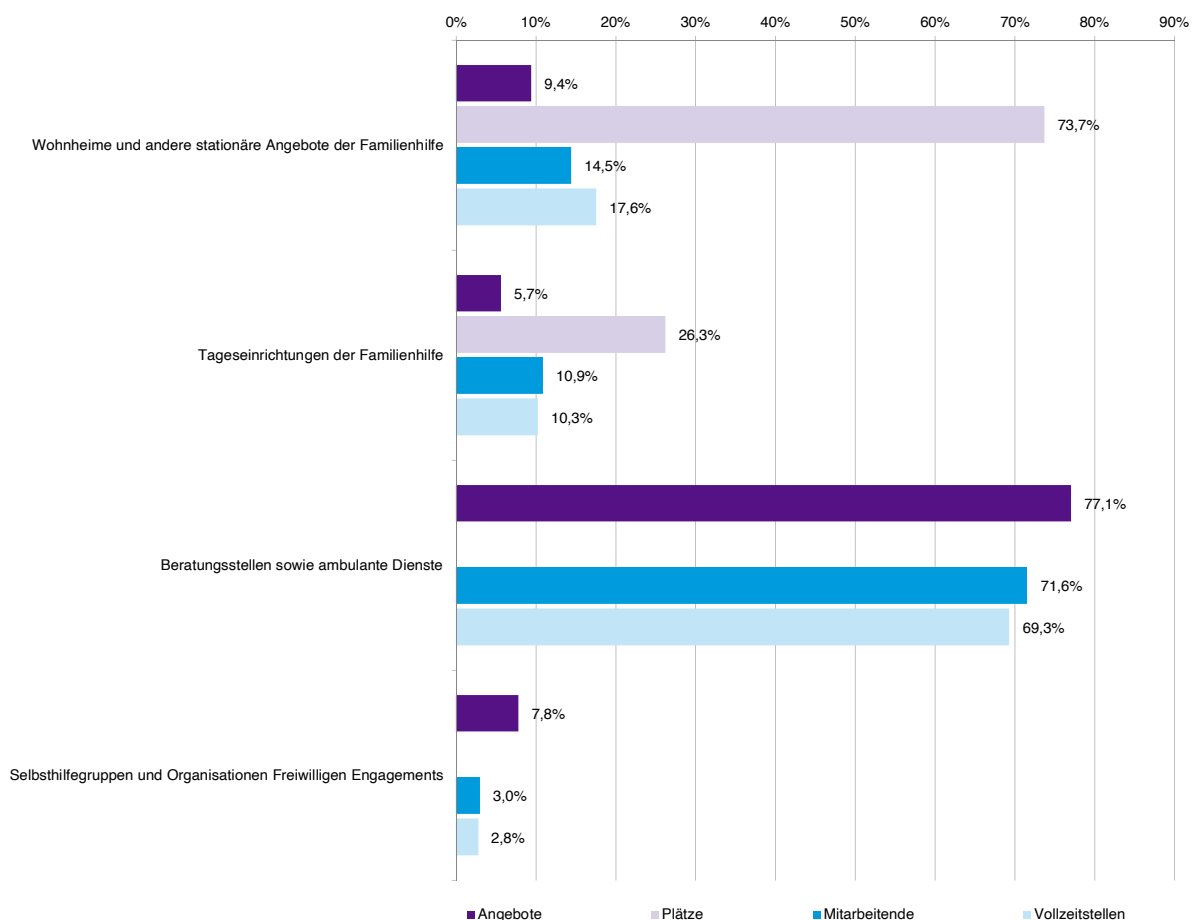
Kinder- und Jugendhilfe



3. Familienhilfe

	Angebote	Plätze	Hauptamtlich Mitarbeitende		Gesamt	Stellen
			Vollzeit	Tellzeit		
3.1 Wohnheime und andere stationäre Angebote der Familienhilfe	153	6.980	435	723	1.158	938,84
3.2 Tageseinrichtungen der Familienhilfe	92	2.485	121	753	874	547,76
3.3 Beratungsstellen sowie ambulante Dienste	1.251		781	4.947	5.728	3.699,73
3.5 Selbsthilfegruppen und Organisationen Freiwilligen Engagements	127		42	200	242	149,47
Gesamtsumme	1.623	9.465	1.379	6.623	8.002	5.335,80

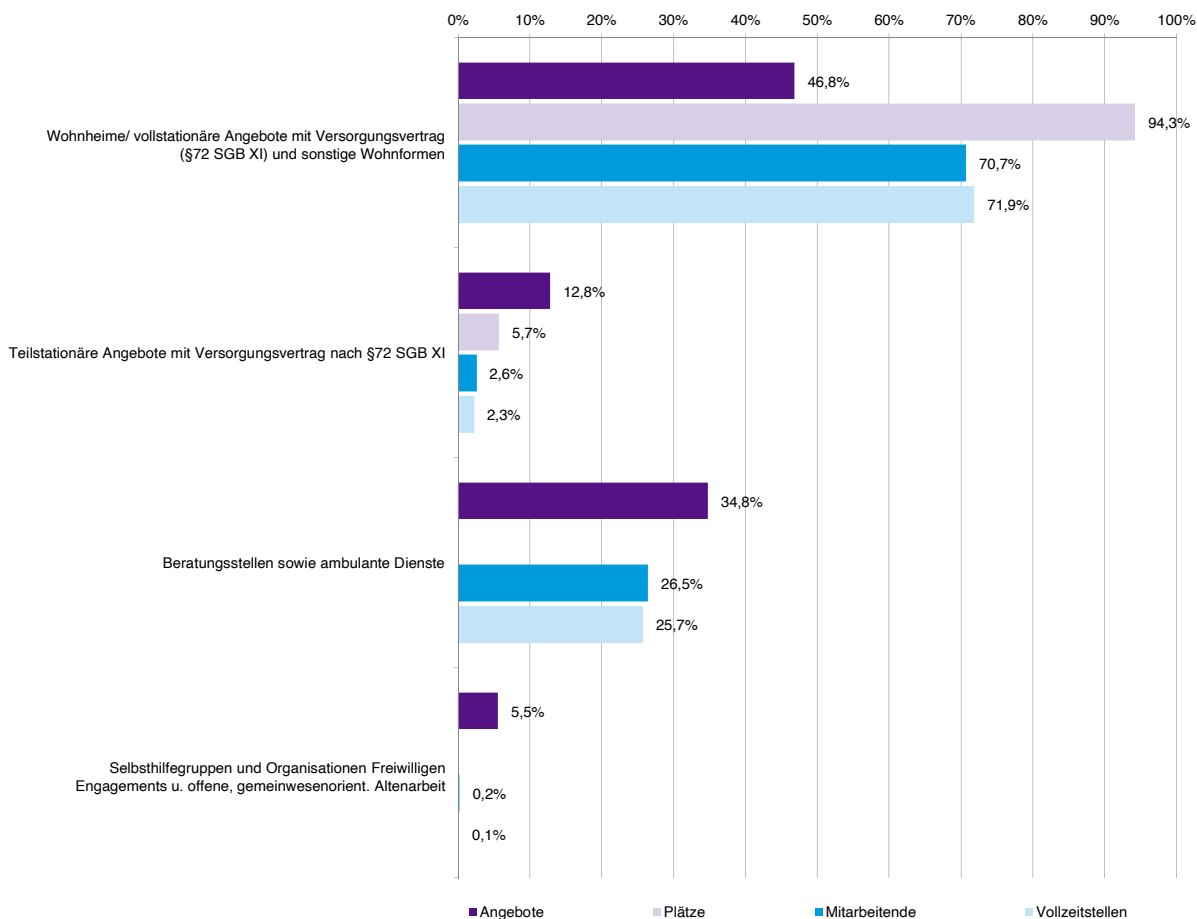
Familienhilfe



4. Altenhilfe

		Hauptamtlich Mitarbeitende					
	Angebote	Plätze	Vollzeit	Teilzeit	Gesamt	Stellen	
4.1	Wohnheime/ vollstationäre Angebote mit Versorgungsvertrag (§72 SGB XI) und sonstige Wohnformen	2.970	175.101	35.968	94.459	130.427	99.834,35
4.2	Teilstationäre Angebote mit Versorgungsvertrag nach §72 SGB XI	814	10.632	673	4.145	4.818	3.135,32
4.3	Beratungsstellen sowie ambulante Dienste	2.208		8.733	40.097	48.830	35.747,74
4.5	Selbsthilfegruppen und Organisationen Freiwilligen Engagements u. offene, gemeinwesenorient. Altenarbeit	352		28	358	386	202,48
Gesamtsumme		6.344	185.733	45.402	139.059	184.461	138.919,89

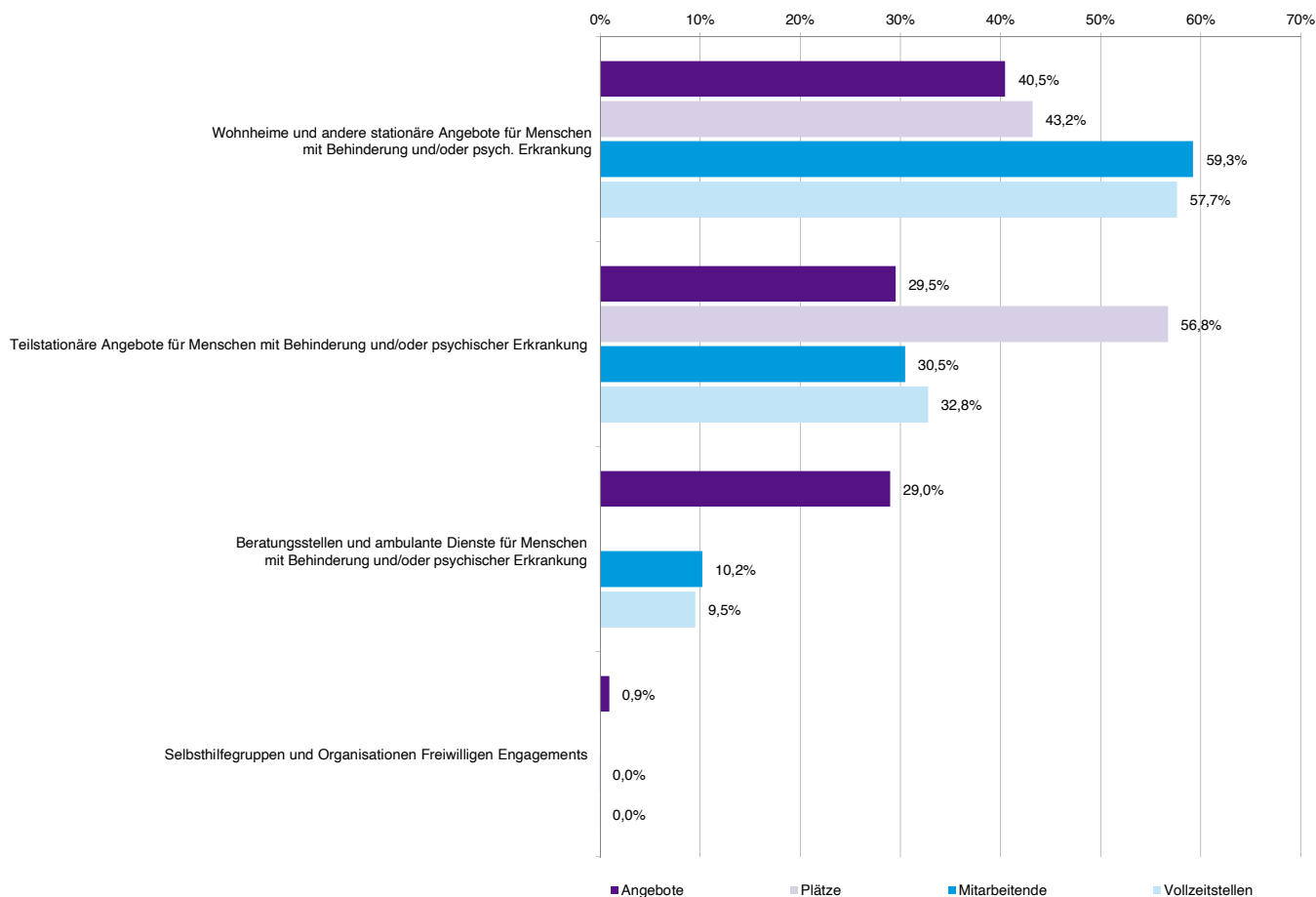
Altenhilfe



5. Eingliederungshilfe für Menschen mit Behinderung

		Hauptamtlich Mitarbeitende					
		Angebote	Plätze	Vollzeit	Teilzeit	Gesamt	Stellen
5.1	Wohnheime und andere stationäre Angebote für Menschen mit Behinderung und/oder psych. Erkrankung	1.672	65.541	18.634	43.774	62.408	43.686,73
5.2	Teilstationäre Angebote für Menschen mit Behinderung und/oder psychischer Erkrankung	1.219	86.071	17.285	14.809	32.094	24.859,33
5.3	Beratungsstellen und ambulante Dienste für Menschen mit Behinderung und/oder psychischer Erkrankung	1.198		2.326	8.455	10.781	7.223,74
5.5	Selbsthilfegruppen und Organisationen Freiwilligen Engagements	39		3	9	12	6,96
Gesamtsumme		4.128	151.612	38.248	67.047	105.295	75.776,76

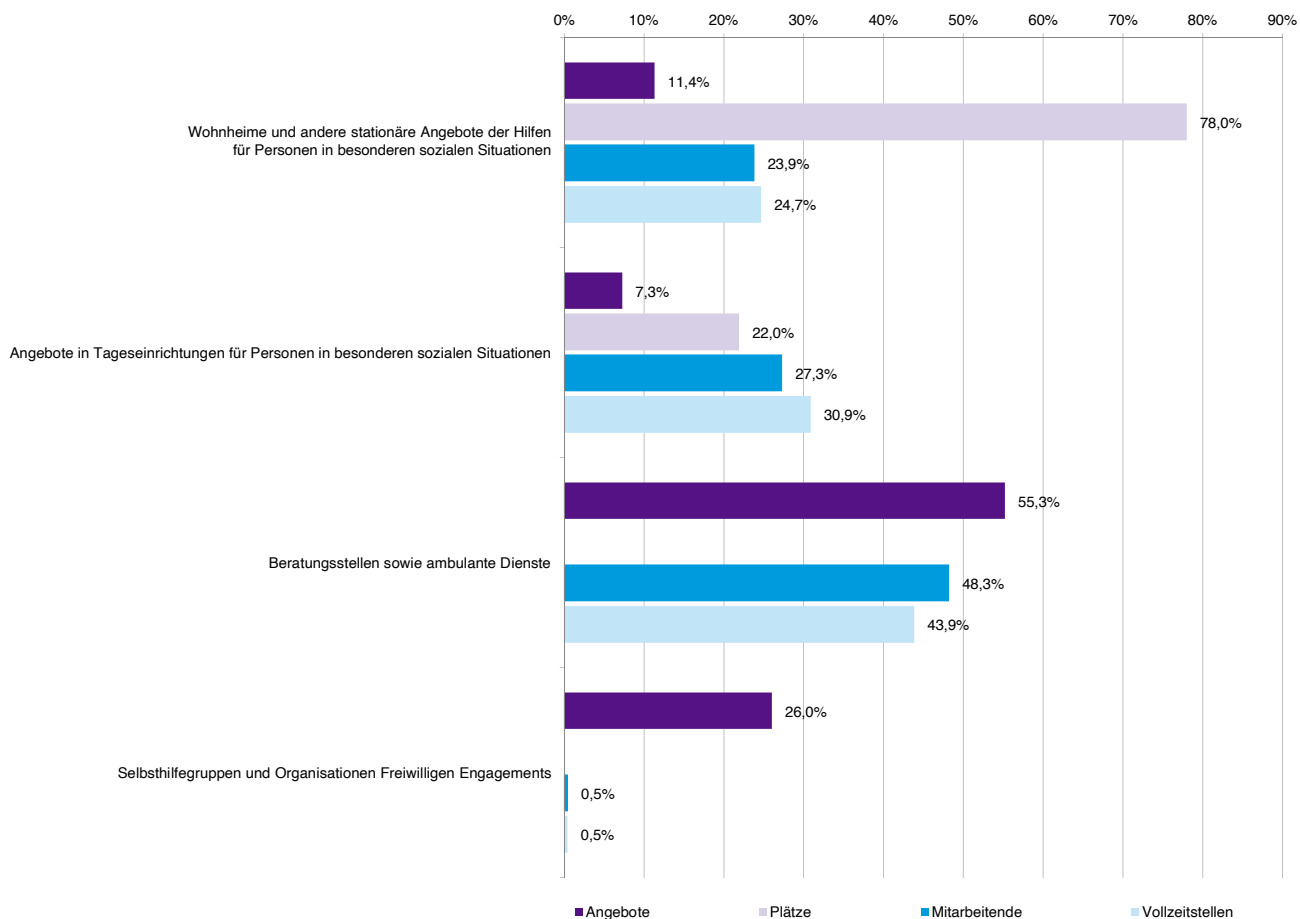
Eingliederungshilfe für Menschen mit Behinderung



6. Hilfen für Personen in besonderen sozialen Situationen

		Hauptamtlich Mitarbeitende				Gesamt	Stellen
		Angebote	Plätze	Vollzeit	Teilzeit		
6.1	Wohnheime und andere stationäre Angebote der Hilfen für Personen in besonderen sozialen Situationen	499	26.214	1.763	2.567	4.330	3.292,30
6.2	Angebote in Tageseinrichtungen für Personen in besonderen sozialen Situationen	322	7.381	2.910	2.039	4.949	4.119,51
6.3	Beratungsstellen sowie ambulante Dienste	2.427		2.590	6.154	8.744	5.851,13
6.5	Selbsthilfegruppen und Organisationen Freiwilligen Engagements	1.143		34	59	93	60,16
Gesamtsumme		4.391	33.595	7.297	10.819	18.116	13.323,10

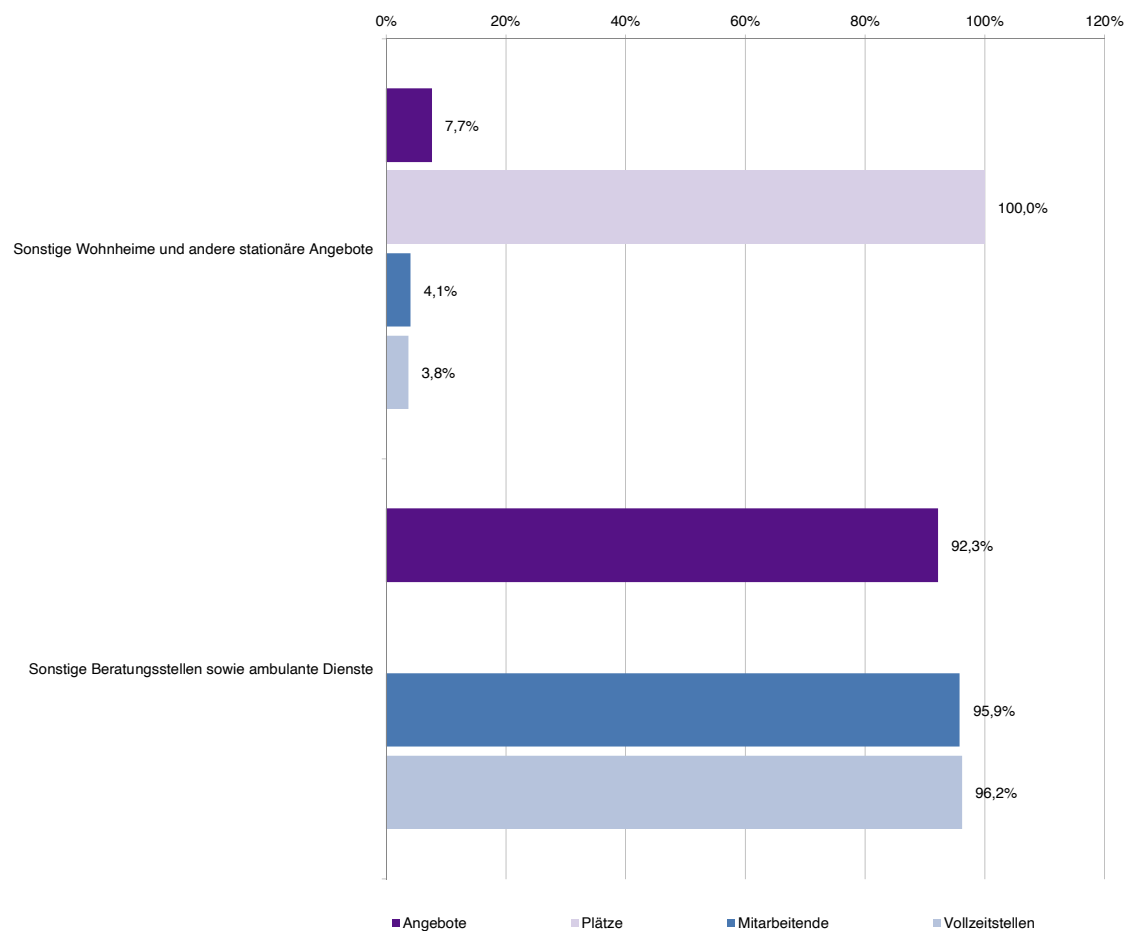
Hilfen für Personen in besonderen sozialen Situationen



7. Sonstige Hilfen

		Hauptamtlich Mitarbeitende					
		Angebote	Plätze	Vollzeit	Tellzeit	Gesamt	Stellen
7.1	Sonstige Wohnheime und andere stationäre Angebote	104	5.000	189	371	560	407,73
7.3	Sonstige Beratungsstellen sowie ambulante Dienste	1.240		6.647	6.354	13.001	10.373,04
Gesamtsumme		1.344	5.000	6.836	6.725	13.561	10.780,77

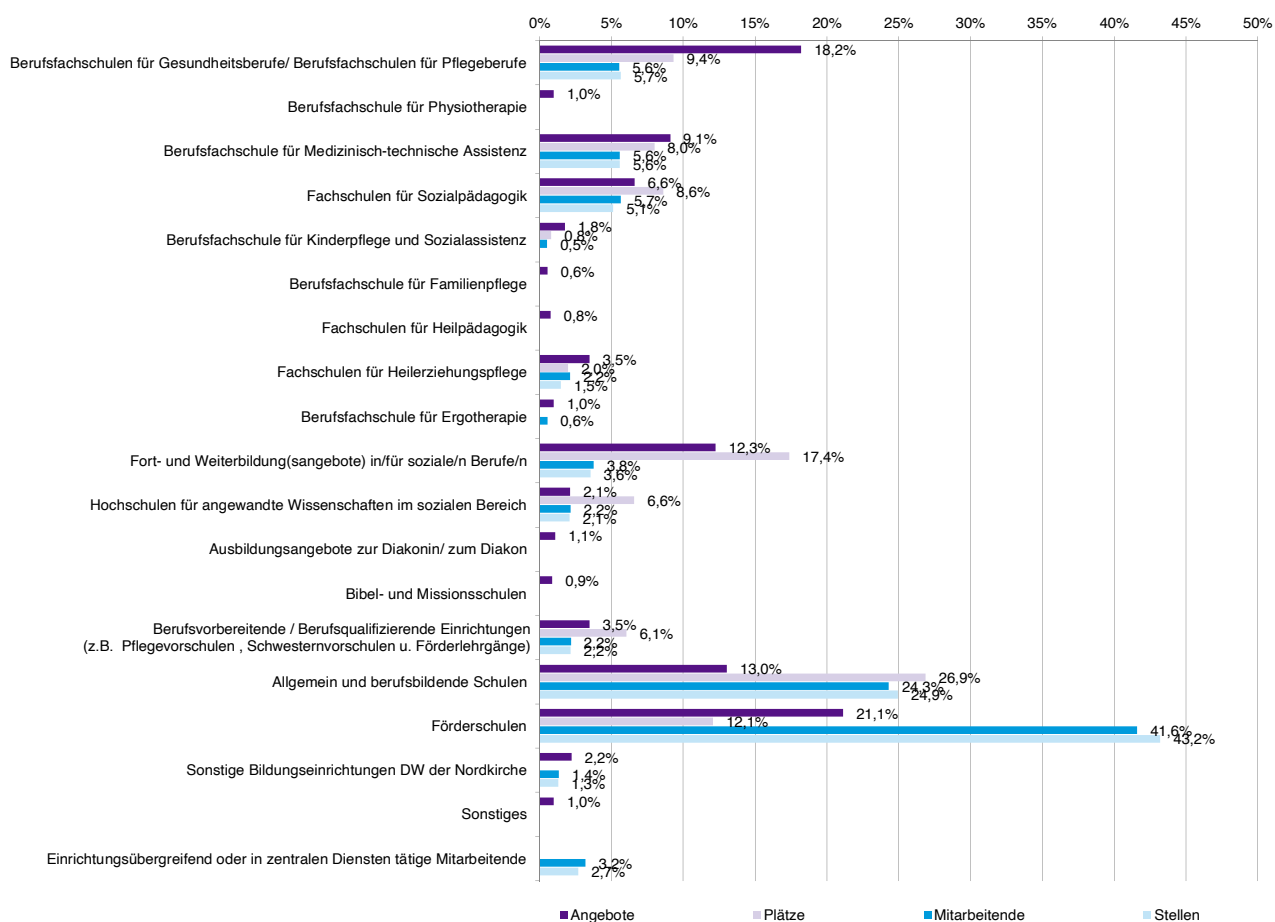
Sonstige Hilfen



8. Schulische Bildung, berufliche Bildung und Qualifizierung

	Hauptamtlich Mitarbeitende					
	Angebote	Plätze	Vollzeit	Tellzeit	Gesamt	Stellen
8.4 Schulische Bildung, berufliche Bildung und Qualifizierung in sozialen Berufen	889	115.631	8.413	8.988	17.401	14.280,65
Gesamtsumme	889	115.631	8.413	8.988	17.401	14.280,65

Schulische Bildung, berufliche Bildung und Qualifizierung in sozialen Berufen

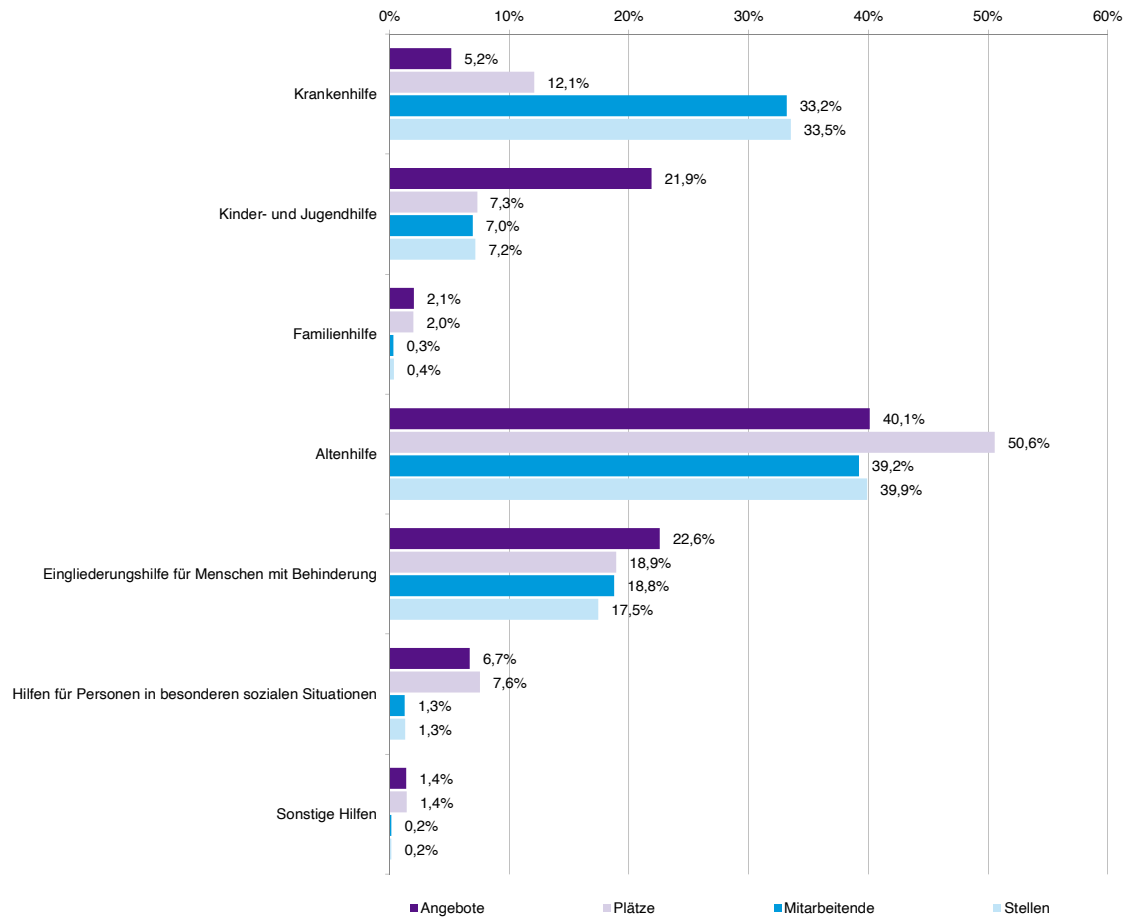


ZUSAMMENFASSUNG DER EINRICHTUNGSARTEN

Stationäre Angebote

		Angebote	Plätze	Hauptamtlich Mitarbeitende			Stellen
				Vollzeit	Teilzeit	Gesamt	
1.1	Krankenhilfe	383	41.890	56.760	53.702	110.462	83.900,26
2.1	Kinder- und Jugendhilfe	1.623	25.413	11.845	11.370	23.215	18.018,07
3.1	Familienhilfe	153	6.980	435	723	1.158	938,84
4.1	Altenhilfe	2.970	175.101	35.968	94.459	130.427	99.834,35
5.1	Eingliederungshilfe für Menschen mit Behinderung	1.672	65.541	18.634	43.774	62.408	43.686,73
6.1	Hilfen für Personen in besonderen sozialen Situationen	499	26.214	1.763	2.567	4.330	3.292,30
7.1	Sonstige Hilfen	104	5.000	189	371	560	407,73
Gesamtsumme		7.404	346.139	125.594	206.966	332.560	250.078,28

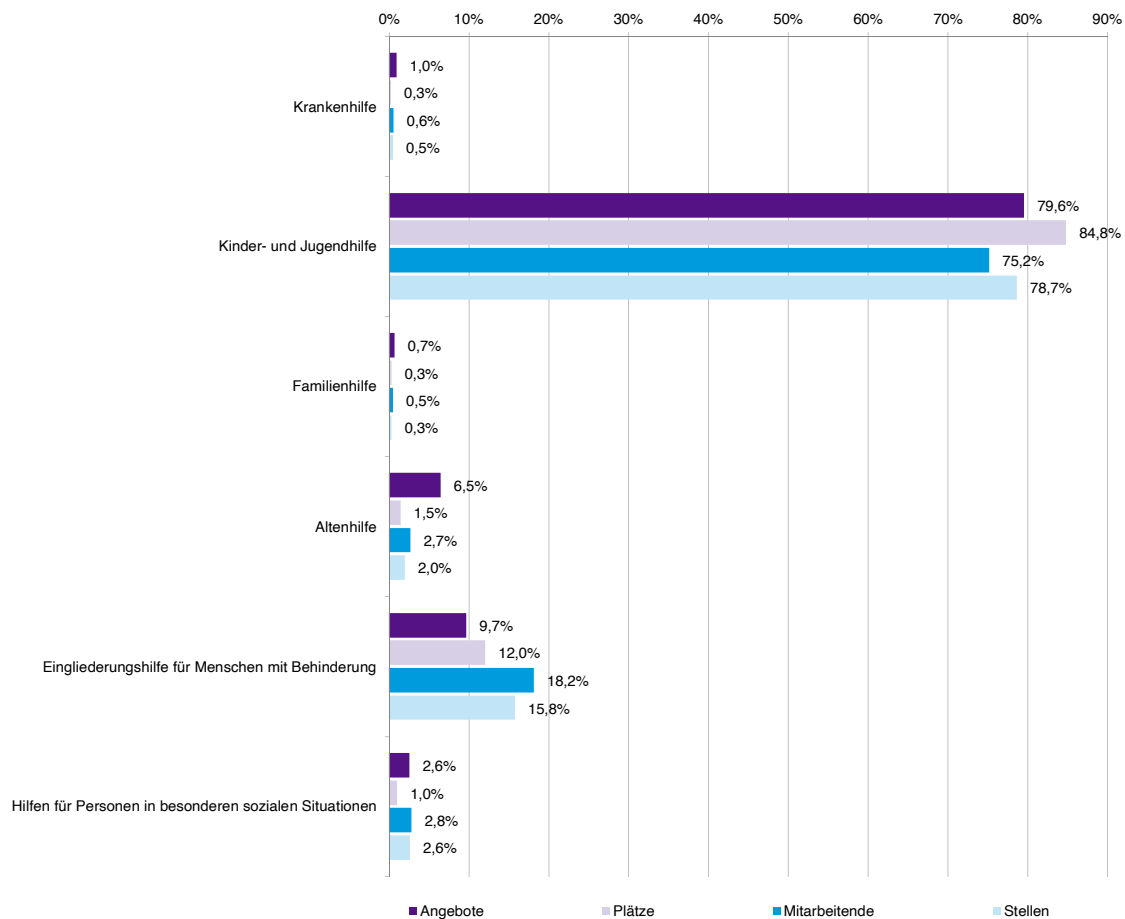
Stationäre Angebote



Teilstationäre Angebote

		Hauptamtlich Mitarbeitende					
		Angebote	Plätze	Vollzeit	Teilzeit	Gesamt	Stellen
1.2	Krankenhilfe	120	1.824	300	768	1.068	833,64
2.2	Kinder- und Jugendhilfe	9.986	606.562	41.774	90.971	132.745	123.656,56
3.2	Familienhilfe	92	2.485	121	753	874	547,76
4.2	Altenhilfe	814	10.632	673	4.145	4.818	3.135,32
5.2	Eingliederungshilfe für Menschen mit Behinderung	1.219	86.071	17.285	14.809	32.094	24.859,33
6.2	Hilfen für Personen in besonderen sozialen Situationen	322	7.381	2.910	2.039	4.949	4.119,51
Gesamtsumme		12.553	714.955	63.063	113.485	176.548	157.152,12

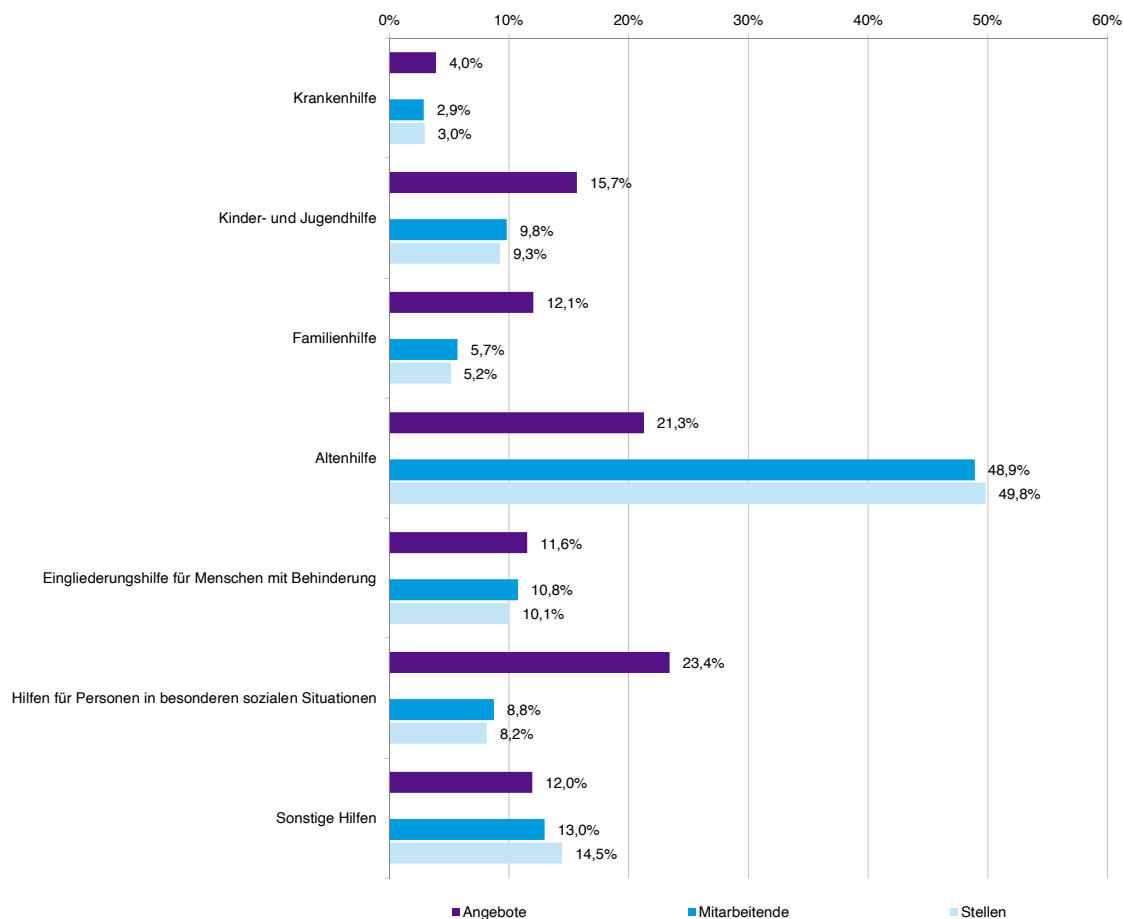
Teilstationäre Angebote



Beratungsstellen und ambulante Dienste

		Hauptamtlich Mitarbeitende				Stellen	
	Angebote	Plätze	Vollzeit	Teilzeit	Gesamt		
1.3	Krankenhilfe	410		949	1.954	2.903	2.155,68
2.3	Kinder- und Jugendhilfe	1.625		2.929	6.891	9.820	6.672,23
3.3	Familienhilfe	1.251		781	4.947	5.728	3.699,73
4.3	Altenhilfe	2.208		8.733	40.097	48.830	35.747,74
5.3	Eingliederungshilfe für Menschen mit Behinderung	1.198		2.326	8.455	10.781	7.223,74
6.3	Hilfen für Personen in besonderen sozialen Situationen	2.427		2.590	6.154	8.744	5.851,13
7.3	Sonstige Hilfen	1.240		6.647	6.354	13.001	10.373,04
Gesamtsumme		10.359		24.955	74.852	99.807	71.723,29

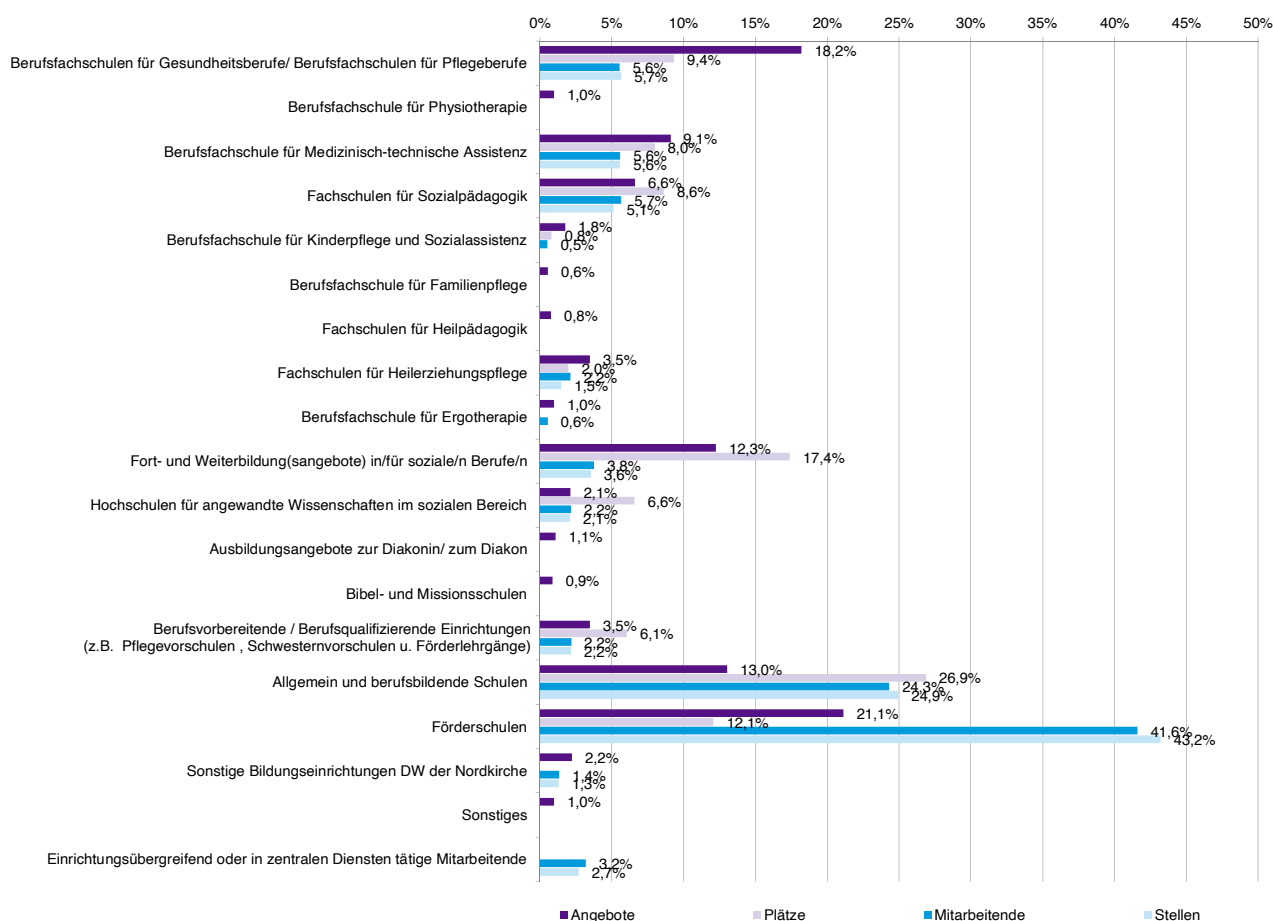
Beratungsstellen und ambulante Dienste



Schulische Bildung, berufliche Bildung und Qualifizierung in sozialen Berufen

		Hauptamtlich Mitarbeitende					
		Angebote	Plätze	Vollzeit	Teilzeit	Gesamt	Stellen
8.4	Schulische Bildung, berufliche Bildung und Qualifizierung	889	115.631	8.413	8.988	17.401	14.280,65
Gesamtsumme		889	115.631	8.413	8.988	17.401	14.280,65

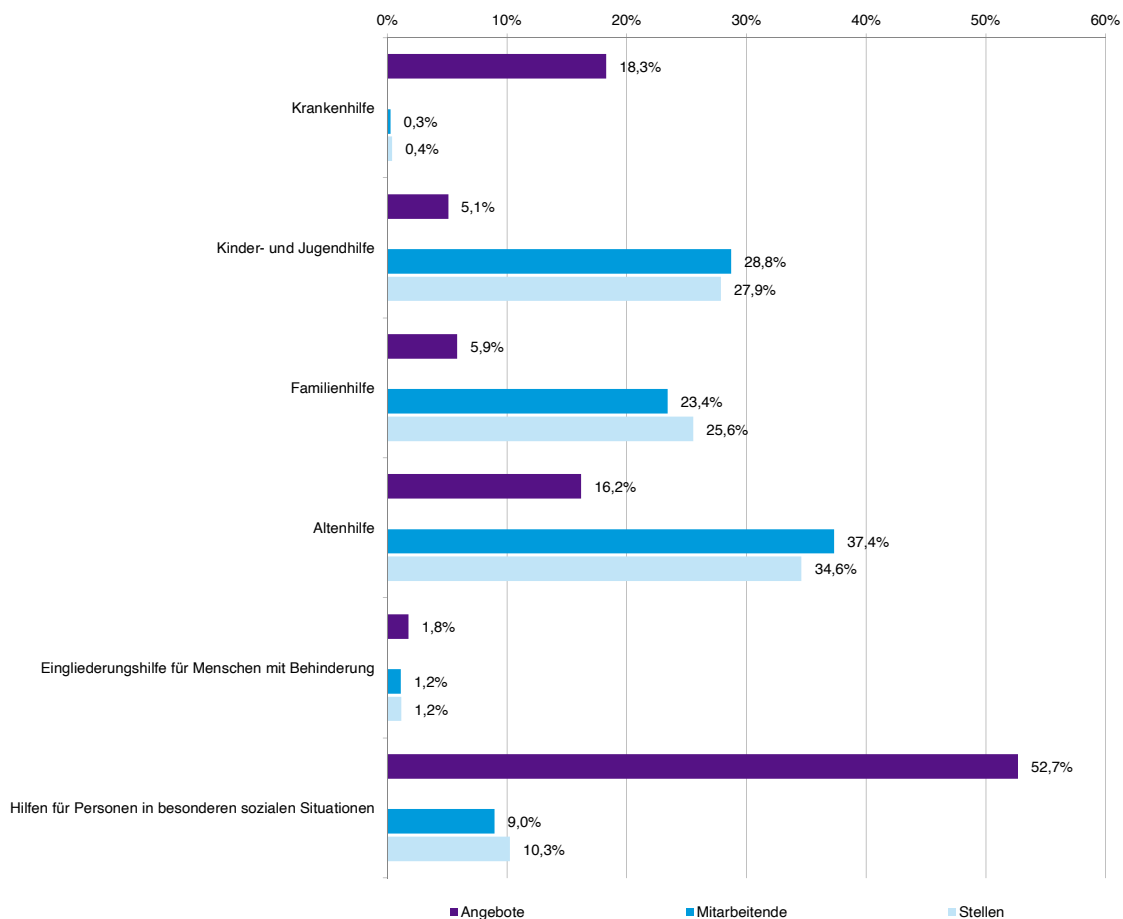
Schulische Bildung, berufliche Bildung und Qualifizierung in sozialen Berufen



Selbsthilfegruppen und Gruppen der Bürgerhilfe

	Angebote	Plätze	Hauptamtlich Mitarbeitende			Stellen
			Vollzeit	Teilzeit	Gesamt	
1.5 Krankenhilfe	397			3	3	2,50
2.5 Kinder- und Jugendhilfe	111		67	230	297	163,09
3.5 Familienhilfe	127		42	200	242	149,47
4.5 Altenhilfe	352		28	358	386	202,48
5.5 Eingliederungshilfe für Menschen mit Behinderung	39		3	9	12	6,96
6.5 Hilfen für Personen in besonderen sozialen Situationen	1.143		34	59	93	60,16
Gesamtsumme	2.169		174	859	1.033	584,66

Selbsthilfegruppen und Gruppen der Bürgerhilfe

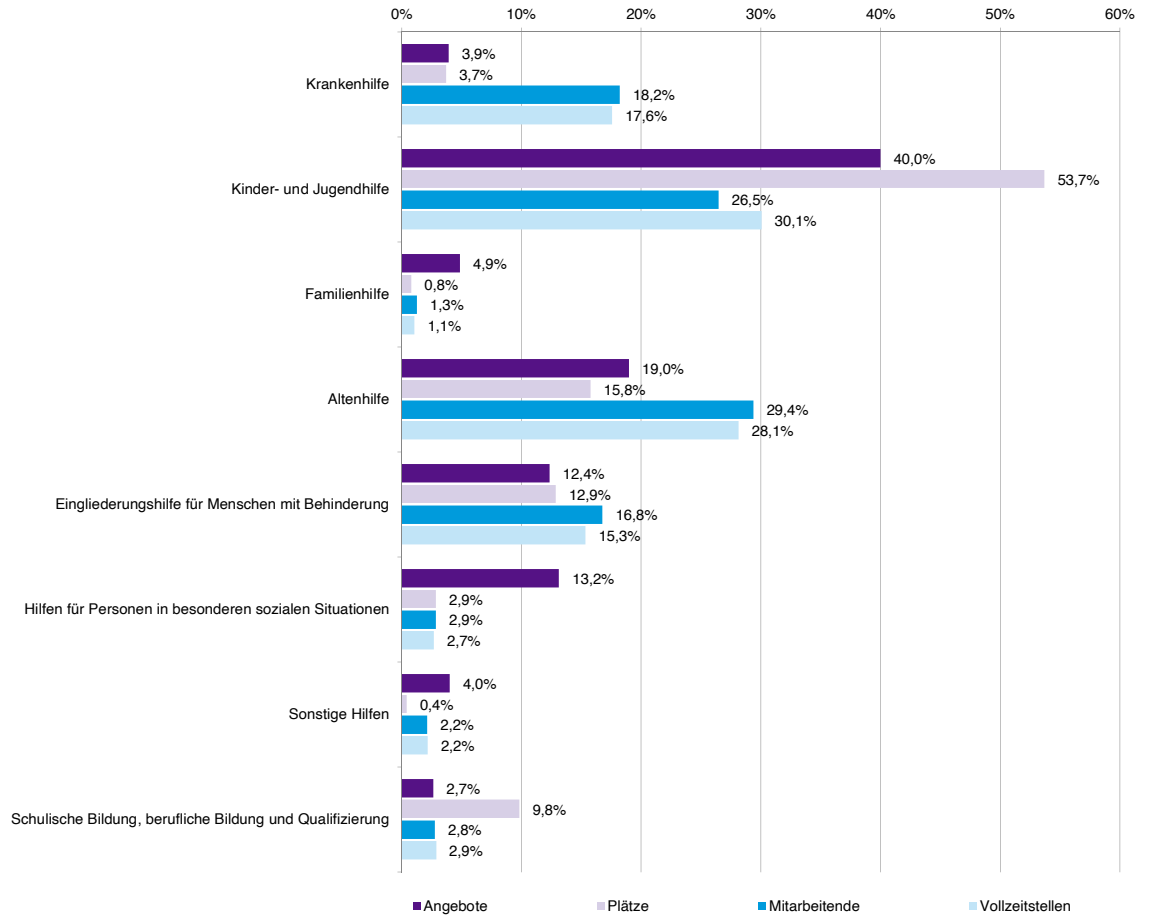


GESAMTERGEBNIS

Zusammenfassung nach Hilfen

		Hauptamtlich Mitarbeitende					
		Angebote	Plätze	Vollzeit	Teilzeit	Gesamt	Stellen
1.	Krankenhilfe	1.310	43.714	58.009	56.427	114.436	86.892,08
2.	Kinder- und Jugendhilfe	13.345	631.975	56.615	109.462	166.077	148.509,95
3.	Familienhilfe	1.623	9.465	1.379	6.623	8.002	5.335,80
4.	Altenhilfe	6.344	185.733	45.402	139.059	184.461	138.919,89
5.	Eingliederungshilfe für Menschen mit Behinderung	4.128	151.612	38.248	67.047	105.295	75.776,76
6.	Hilfen für Personen in besonderen sozialen Situationen	4.391	33.595	7.297	10.819	18.116	13.323,10
7.	Sonstige Hilfen	1.344	5.000	6.836	6.725	13.561	10.780,77
8.	Schulische Bildung, berufliche Bildung und Qualifizierung	889	115.631	8.413	8.988	17.401	14.280,65
Gesamtsumme		33.374	1.176.725	222.199	405.150	627.349	493.819,00

Gesamtergebnis Hilfen

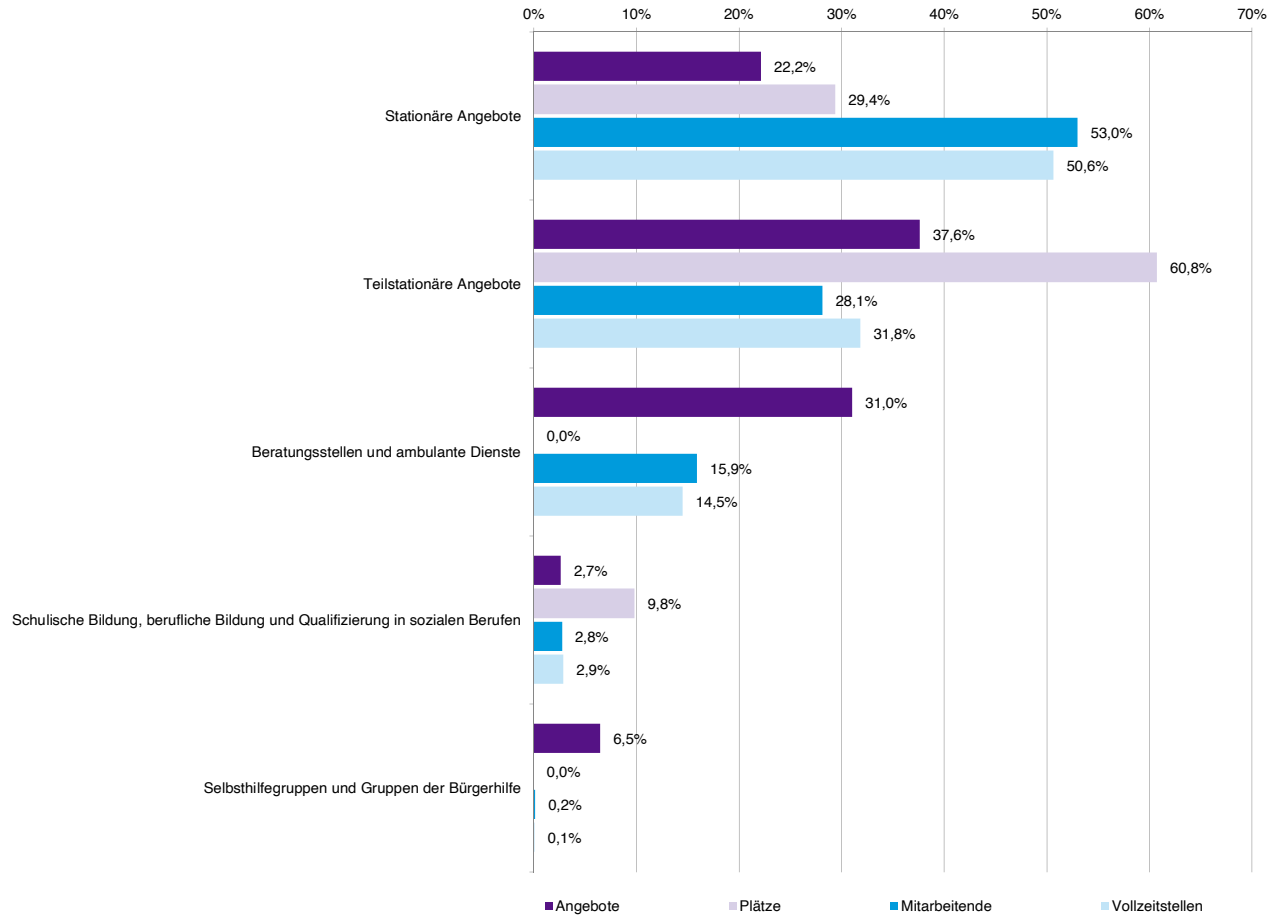


GESAMTERGEBNIS

Zusammenfassung nach Einrichtungen

	Angebote	Plätze	Hauptamtlich Mitarbeitende			Stellen
			Vollzeit	Teilzeit	Gesamt	
Stationäre Angebote	7.404	346.139	125.594	206.966	332.560	250.078,28
Teilstationäre Angebote	12.553	714.955	63.063	113.485	176.548	157.152,12
Beratungsstellen und ambulante Dienste	10.359		24.955	74.852	99.807	71.723,29
Schulische Bildung, berufliche Bildung und Qualifizierung in sozialen Berufen	889	115.631	8.413	8.988	17.401	14.280,65
Selbsthilfegruppen und Gruppen der Bürgerhilfe	2.169		174	859	1.033	584,66
Gesamtsumme	33.374	1.176.725	222.199	405.150	627.349	493.819,00

Gesamtergebnis der Einzelbereiche



Auszug Diakonie Texte 2019 bis 2023

- 02.2023 Internationale Migrationssozialarbeit – Vorintegration und Übergangsmangement
- 01.2023 Wegweiser zu Spenden und Sponsoring in der Diakonie
- 02.2022 Orientierungshilfe zum Umgang mit Sterbewünschen, suizidalen Gedanken und Wünschen nach Suizid-assistenz
- 01.2022 Pflegestatistik zum 15. 12. 2019
- 08.2021 Vorintegration
- 07.2021 Orientierungshilfe EU-Beihilfenrecht
- 06.2021 Einrichtungsstatistik 2020
Statistik der Diakonie Deutschland – Stand 01.01.2020
- 05.2021 Wegweiser zu Rechtsformen und der Gemeinnützigkeit in der Diakonie
- 04.2021 Frühkindliche Bildung, Erziehung und Betreuung in Kirche und Diakonie – Finanzierung evangelischer Kindertageseinrichtungen
- 03.2021 Fachberatung für Menschen in der Prostitution – Handlungsprinzipien, Herausforderungen und Leistungsangebote
- 02.2021 Basiskonzeption Soziale Schuldnerberatung in der Diakonie – Fachpolitische Verortung und sozialarbeiterisches Handeln
- 01.2021 Befähigen, stärken, respektieren – Menschenwürdig und fachlich helfen jenseits von „Hartz IV“
- 01.2020 Für eine verbesserte Alterssicherung pflegender Angehöriger – und eine Reformierung des familienbasierten Pflegesystems
- 10.2019 Systeme für eine nationale Mindestsicherung in der EU – „minimum income“ – ein rechtlicher Rahmen auf der Ebene der Europäischen Union?
- 09.2019 Einrichtungsstatistik 2018 – Statistik der Diakonie Deutschland Stand 01.01.2018
- 08.2019 Diakonisches Profil in der generalistischen Pflegeausbildung – Integrative Bausteine zur Verankerung diakonischer Haltung in die Curricula der schulischen und praktischen Ausbildung
- 07.2019 Einwanderungspolitik und Einwanderungsgesetzgebung – Ein Diskussionspapier
- 06.2019 Konzept für eine grundlegende Pflegereform – Pflegevollversicherung mit begrenzter Eigenbeteiligung der Versicherten
- 05.2019 FAMILIE IM WANDEL – Die Rolle und Bedeutung der allgemeinen Förderung der Erziehung in der Familie
- 04.2019 Diakonischer Corporate Governance Kodex (DGK) – in der von der Konferenz Diakonie und Entwicklung am 18. Oktober 2018 verabschiedeten Fassung

Impressum

Diakonie Deutschland
Evangelisches Werk für Diakonie und Entwicklung e. V.
Caroline-Michaelis-Straße 1
10115 Berlin

Verantwortlich für die Reihe:
Dr. Thomas Schiller
Zentrum Kommunikation
redaktion@diakonie.de
www.diakonie.de

Redaktion:
Evamaria Bohle
Zentrum Kommunikation
T +49 30 652 11-1042
F +49 30 652 11-3042
evamaria.bohle@diakonie.de

Kontakt:
Dr. Wolfgang Schmitt
Statistik im Zentrum Kommunikation
T. +49 30 65211 1114
F. +49 30 65211 3114
statistik@diakonie.de
www.diakonie.de

Layout:
A. Stiefel

© August 2023 – 1. Auflage
ISBN 979-3-946840-67-1
Art.-Nr. 613308223

Die Texte, die wir in der Publikationsreihe Diakonie Texte veröffentlichen, sind im Internet frei zugänglich. Sie können dort zu nichtkommerziellen Zwecken heruntergeladen und vervielfältigt werden.

Diakonie Texte finden Sie unter www.diakonie.de/Texte.

www.diakonie.de

Liebe Leserinnen und Leser,

wir hoffen, dass wir Ihnen mit der vorliegenden Ausgabe des Diakonie Textes Informationen und inhaltliche Anregungen geben können. Wir sind an Rückmeldungen interessiert, um unsere Arbeit zu optimieren. Wir freuen uns deshalb, wenn Sie uns

- Kommentare und Anregungen zum Inhalt des Textes senden,
- informieren, welchen Nutzen Sie durch diesen Text für Ihre Arbeit erfahren haben und
- mitteilen, wie Sie auf die vorliegende Ausgabe der Diakonie Texte aufmerksam geworden sind und ob oder wie Sie diese weitergeben werden.

Ihre Rückmeldungen lassen Sie bitte der verantwortlichen Projektleitung (siehe Impressum unter Kontakt) zukommen.

Herzlichen Dank!
Diakonie Deutschland

**Diakonie Deutschland
Evangelisches Werk für Diakonie
und Entwicklung e.V.**

Caroline-Michaelis-Straße 1

10115 Berlin

T +49 30 652 11-0

F +49 30 652 11-3333

diakonie@diakonie.de

www.diakonie.de